

**Edde Község Önkormányzata  
Helyi Esélyegyenlőségi Programja**



**Tartalomjegyzék:**

- Helyi Esélyegyenlőségi Program felülvizsgálata ( 2015)
- Helyi Esélyegyenlőségi Program ( 2013-2018)

**Edde Község Önkormányzata  
Helyi Esélyegyenlőségi Programjának  
felülvizsgálata**

2015.07.30.



## **TARTALOMJEGYZÉK**

<b>1.Bevezetés</b>	<b>5</b>
<b>2.A felülvizsgálat indoka</b>	<b>5</b>
<b>3.Felülvizsgálat menete</b>	<b>6</b>
<b>4.Helyzetelemzés felülvizsgálata:</b>	<b>6</b>
4.1.Demográfiai mutatók változásainak bemutatása:	6
4.2.A HEP készítését előíró jogszabályi háttér változásainak bemutatása:	9
4.3. A helyi stratégiai és települési önkormányzati dokumentumokkal, koncepciókkal, programokkal kapcsolatos változások bemutatása :	11
4.5. A települési önkormányzat rendelkezésére álló, a HEP felülvizsgálata szempontjából releváns adatok, adathiányok kimutatása	16
<b>5.A mélyszegénységben élők és a romák helyzete, esélyegyenlősége</b>	<b>16</b>
5.1.Foglalkoztatottság, munkaerő-piaci integráció	18
<i>Képzések</i>	22
<i>Közfoglalkoztatás</i>	23
5.2. <i>Pénzbeli és természetbeni szociális ellátások, aktív korúak ellátása , munkanélküliséghez kapcsolódó támogatások</i>	27
<b>6. A gyermekek helyzete, esélyegyenlősége</b>	<b>30</b>
6.1 .Demográfiai mutatók felülvizsgálata , különös tekintettel a 0-18 éves korosztály adataira	30
6.2. Gyermekekhez kapcsolódó ellátások, szolgáltatások	32
6.3.gyermekétkeztetés megoldásának módja, kedvezményben részesülők adatai	32
6.4.Nyári diákmunka :	34

<b>7. A nők helyzete, esélyegyenlősége</b>	<b>35</b>
<b>8.Az idősök helyzete, esélyegyenlősége</b>	<b>37</b>
8.1. Az időskorú népesség főbb jellemzői	37
8.2. Idősök munkaerő-piaci helyzete	38
8.3.A közszolgáltatásokhoz , információkhoz és közösségi élet gyakorlásához való hozzáférés	38
8.4. Az időseket, az életkorral járó sajátos igények kielégítését célzó programok	40
<b>9..Összegzés:</b>	<b>41</b>
<b>11.Az Intézkedési Terv megvalósulása</b>	<b>45</b>
<b>12.Érvényesülés , módosítás</b>	<b>48</b>
<b>13. Elfogadás módja és dátuma</b>	<b>49</b>

## **1. Bevezetés**

Edde Község Önkormányzata 2013. július 31-én 42/2013.(VII.31.) .számú határozatával fogadta el 5 évre szóló Helyi Esélyegyenlőségi Programját (továbbiakban: HEP) az esélyegyenlőség az egyenlő bánásmódról és az esélyegyenlőség előmozdításáról szóló 2003.évi CXXV. törvény (továbbiakban Ebktv.) , a helyi esélyegyenlőségi programok elkészítésének szabályairól és az esélyegyenlőségi mentorokról szóló 321/2011. Kormányrendelet, illetve a helyi esélyegyenlőségi program elkészítésének részletes szabályairól szóló 2/2012. (VI. 5.) EMMI rendelet rendelkezései értelmében.

A Türr István Képző és Kutató Központ( továbbiakban :TKKI )– mint erre kijelölt – a HEP- et megvizsgálta és a jogszabályi feltételeknek megfelelőnek találta.

A program nyilvánossága:

A program felkerült a TKKI honlapjára (tkki.hu), itt bárki számára elérhető. Megtekinthető a község honlapján .A nemzeti köznevelésről szóló 2011. évi CXC. törvény végrehajtásáról szóló 229/2012.(VIII.28.) Kormányrendelet 21/B.§- a értelmében a HEP megküldésre került a Kaposvári Tankerület részére.

A települési önkormányzat az államháztartás alrendszeréből, az európai uniós forrásokból, illetve a nemzetközi megállapodás alapján finanszírozott egyéb programokból származó, egyedi döntés alapján nyújtott, pályázati úton odaítélt támogatásban csak akkor részesülhet, ha az Ebktv. törvény rendelkezéseinek megfelelő, hatályos helyi esélyegyenlőségi programmal rendelkezik

## **2. A felülvizsgálat indoka**

Az Ebktv. 31.§.(4) bekezdése értelmében kétévente át kell tekinteni és szükség esetén felül kell vizsgálni, illetve a helyzetelemzést és az intézkedési tervet az új helyzetnek megfelelően kell módosítani.

Jelen dokumentum a jogszabályi előírásoknak megfelelően az Esélyegyenlőségi Program felülvizsgálatának elvégzését írja le.

### **3.Felülvizsgálat menete**

A HEP felülvizsgálatához a TKKI szakemberével ( mentorunkkal) megtörtént a kapcsolatfelvétel.

Feladat a HEP áttekintése, aktualizálása, az adatfrissítések, a megvalósulás állapotának ellenőrzése, a HEP elfogadását követő időszakra.

*Az eddig megvalósult (akár az Intézkedési Tervben nem is szereplő intézkedések beépítése a HEP- be adott célcsoporthoz), a tervezettek határideje pedig módosítható az Intézkedési tervben.*

Az Önkormányzat a HEP megvalósítása, értékelése és ellenőrzése érdekében HEP Fórum - ot hozott létre, melynek tagjai az együttműködést aláíró szervezet , az ellátásokat biztosító intézmények vezetői, valamint a Képviselő-testület tagjai.

A HEP Fórum résztvevői A HEP felülvizsgálata tárgyában észrevételeiket elmondták, javaslatot tettek a HEP aktualizálására.

### **4. HEP Helyzetelemzés felülvizsgálata**

#### ***4.1.Demográfiai mutatók***

Lakónépesség változása ( HEP 6.oldal):

Lakónépesség száma az év végén

	<b>Fő</b>	<b>Változás</b>
2007	222	
2008	210	95%
2009	206	98%
2010	200	97%
2011	198	99%
2012	207	105%
2013	210	101%
2014	204	97%

Forrás: TeIR, KSH-TSTAR

A felülvizsgálat időszakban megállapíthatjuk, hogy a lakónépesség változása ismét számottevő lélekszám csökkenést mutat.

Állandó népesség nemenkénti és korcsoportonkénti megoszlása:

2013.

	fő			%	
	nők	férfiak	összesen	nők	férfiak
nő	98	117	215	46%	54%
0-2 évesek			8		
0-14 éves	16	16	32	50%	50%
15-17 éves	3	5	8	38%	63%
18-59 éves	60	83	143	42%	58%
60-64 éves	5	7	12	42%	58%
65 év feletti	14	6	20	70%	30%

Forrás: TeIR, KSH TSTAR

Az állandó népesség száma 2013-ban 215 fő. A lakosság életkor szerinti bontásából kiderül, hogy mind férfiak, mind nők tekintetében a 18-59 éves korosztály teszi ki a település állandó népességének a legnagyobb részét. A nők esetében ez 42 %, a férfiaknál ez az arány magasabb 58 %.

A 0-59 korosztályt vizsgálva megállapítható, hogy a férfiak aránya jóval magasabb, azonban a 65 év feletti bontásban a férfiak aránya csak 30 %. Ebből következik, hogy a férfiak várható élettartama jóval alacsonyabb, mint a nőké.

Öregedési index (HEP 7.oldal):

	65 év feletti állandó lakosok száma (fő)	0-14 éves korú állandó lakosok száma (fő)	Öregedési index (%)
2001	31	57	54,4%
2008	25	39	64,1%
2009	21	32	65,6%
2010	19	29	65,5%
2011	18	26	69,2%
2012	17	31	54,8%
2013	20	32	62,5%

Forrás: TeIR, KSH TSTAR

A településen a 65 éven felüliek száma emelkedett. A 0-14 éves korú állandó lakosok számához viszonyítva 62,5 %-os. Ebből megállapíthatjuk, hogy Edde népességszerkezete előregedő. Az előregedés jelensége országos szinten is megfigyelhető jelenség.

Az öregedési index elemzése, értékelése fontos információkat ad az adott területek ellátásának korösszetételéhez igazított tervezéséhez.

Az előregedő népesség problémája egyre nagyobb kihívást jelent a település szociálpolitikája számára, hiszen egyre nagyobb az eltartott, rászoruló főleg egyedülálló lakosság száma. Ennek értelmében az idősekre fokozottabb odafigyelésre, ellátásra van szüksége.

#### Belföldi elvándorlások (HEP 7. oldal):

	állandó jellegű odavándorlás	elvándorlás	egyenleg
2008	6	15	-9
2009	9	13	-4
2010	4	8	-4
2011	1	3	-2
2012	8	5	3
2013	2	2	0

Forrás: TeIR, KSH TSTAR

A belföldi vándorlás a vizsgált időszakban javuló tendenciát mutat. Ennek oka az elvándorló népesség számának csökkenése, valamint az odavándorlás értékének a 2011-es évhez képest történő emelkedése. Az elvándorlás okai között említendő mely elsődlegesen a fiatalokra jellemző, főként az egyedülállóakra, akik a munkalehetőség miatt költöznek el községünkben, valamint kis számban az Európai Unió országaiba dolgozni.

A bevándorlás oka között említendő az ingatlanok alacsony értéke .

#### Természetes szaporodás HEP 8. oldal.):

	élve születések száma	halálozások száma	természetes szaporodás (fő)
2008	1	1	0
2009	1	6	-5
2010	4	2	2
2011	3	1	2
2012	2	3	-1
2013	2	4	-2

Forrás: TeIR, KSH TSTAR



A természetes szaporodást vizsgálva jól látjuk, hogy az élve születések száma a településen 2011-től folyamatosan csökkent, a halálozások száma pedig folyamatosan nőtt. Ezáltal a természetes szaporodás értéke egyre romló tendenciát mutatott. Ezen adatok hosszú távú hatásai között említhető az előregedő népesség problémája. Ez a tendencia kedvezőtlenül befolyásolja a természetes népességnövekedés kilátásait.

#### **4.2. A HEP készítését előíró jogszabályi háttér változása (HEP 1.1) :**

Az elmúlt időszakban számos olyan jogszabály változott, melyek érintik az esélyegyenlőség egyes területeit.

A szociális területet lefedő, a szociális igazgatásról és szociális ellátásokról szóló 1993. évi III. törvény (Szt.) és a gyermekek védelméről és a gyámügyi igazgatásról szóló 1997. évi XXXI. törvény (Gyvt.) jelentős változáson ment keresztül a HEP elfogadását követően.

A 2013. évi LXXV. törvény és a 197/2013.(VI.13.) Kormányrendelet módosította ezen jogszabályokat.

##### Az Szt -t érintő változások:

A törvénymódosítás értelmében 2014. január 1-jétől az átmeneti segély, a temetési segély és a rendkívüli gyermekvédelmi támogatás önálló ellátási formaként megszűnt, és önkormányzati segéllyé olvadt össze.

A törvény felhatalmazása alapján a települési önkormányzatnak legkésőbb 2013. december 31-éig meg kellett alkotnia az önkormányzati segély megállapításának, kifizetésének, folyósításának valamint felhasználása ellenőrzésének szabályairól szóló rendeletét.

Ezen felhatalmazás értelmében került sor pénzbeli és természetbeni szociális ellátások helyi szabályozásáról szóló 29/2013.(XII.13.) Önkormányzati rendelet elfogadására.

A Képviselő-testület a létfenntartást veszélyeztető rendkívüli élethelyzetbe került, valamint az időszakosan vagy tartósan létfenntartási gonddal küzdő személyek részére biztosít segélyt. A törvény ajánlásával elsősorban azokat a személyeket indokolt önkormányzati segélyben részesíteni, akik önmaguk, illetve családjuk létfenntartásáról más módon nem tudnak gondoskodni, vagy alkalmanként jelentkező, nem várt többletkiadások – így különösen betegséghez, halálesethez, elemi kár elhárításához, a válsághelyzetben lévő várandós anya gyermekének megtartásához, iskoláztatáshoz, a gyermek fogadásának előkészítéséhez, a nevelésbe vett gyermek családjával való kapcsolattartásához, a gyermek családba való visszakerülésének elősegítéséhez kapcsolódó kiadások – vagy a gyermek hátrányos helyzete miatt anyagi segítségre szorulnak.

A méltányossági közgyógyellátás megállapításával kapcsolatos feladat 2014. január 1-jétől jegyzői hatáskörből a település önkormányzati képviselő testületének hatáskörébe került.

A pénzbeli és természetbeni szociális ellátások rendszere 2015.évben is jelentősen átalakult. A kapcsolódó törvénymódosításokat a Magyarország 2015.évi központi költségvetésének magalapozásáról szóló 2014.évi.XCIX.tv. 62-83.§- ai tartalmazzák. E törvényi szabályozás az Szt.-t több ponton is módosította.

2015. március 1-jétől a *foglalkoztatást helyettesítő támogatás és a rendszeres szociális segély* jegyzői hatáskörből a járási hivatal hatáskörébe került át.

A normatív lakásfenntartási támogatásra, méltányossági közgyógyellátásra vonatkozó részeket a törvénymódosítás 2015.március 1-jétől hatályon kívül helyezte, ettől az időponttól e támogatási formák megszűntek . A teljes megszüntetést megelőzően e két ellátásra eltérő az átmeneti rendelkezés.

*Lakásfenntartási támogatást* 2015. január 1-ján folyamatban lévő ügyekben, vagy 2015. január és február hónapban benyújtott kérelmek esetén 2015. február végéig lehet megállapítani, a 2014.évben megállapított támogatás 2015-ben a jogosultság végéig folyósításra kerül.

A *méltányossági közgyógyellátás* esetén 2015. február végéig benyújtott kérelmeket a 2014.évi hatályos törvényi szabályozásnak megfelelően lehetett megállapítani.

Az Szt. 134/E.§-a alapján az Önkormányzat Képviselő-testületének a települési támogatás megállapításának, kifizetésének, folyósításának, valamint felhasználása ellenőrzésének szabályairól szóló rendeletét legkésőbb 2015. február 28-áig meg kellett alkotnia.

Edde Község Önkormányzata törvényi kötelezettségének eleget téve elfogadta a pénzbeli és természetben nyújtott települési támogatásokról szóló 1/2015.(II.26.)önkormányzati rendeletét mely alapján rendszeres települési támogatásként lakhatási támogatás, gyógyszer-támogatást; rendkívüli települési támogatásként: temetési támogatást, eseti támogatást, eseti gyermekvédelmi támogatást, pénzügyi szolgáltatási tevékenységnek nem minősülő szociális kamatmentes kölcsönt, köztemetést biztosít.

A Gyvt.-t érintő változások:

A korábban a közoktatásról szóló törvényből a hátrányos és halmozottan hátrányos helyzet tényének megállapítása a Gyvt. szabályozása értelmében 2013. szeptember 1. napjától a jegyző feladata.

Hátrányos helyzetű az a rendszeres gyermekvédelmi kedvezményre jogosult gyermek és nagykorúvá vált gyermek, akiesetében 3 körülményből (szülők alacsony iskolázottsága, alacsony foglalkoztatottsága, illetve a gyermek elégtelen lakókörnyezete) legalább 1 fennáll, halmozottan hátrányos helyzet megállapításához pedig a fenti 3 körülményből legalább kettőnek kell fennállnia. A hátrányos, halmozottan hátrányos helyzet megállapítása a gyermekek részére a köznevelés területén kedvezményeket, támogatásokat, jogosultságokat biztosít.

#### **4.3. A helyi stratégiai és települési önkormányzati dokumentumokkal, koncepciókkal, programokkal kapcsolatos változások (HEP.2.2.1.):**

- **2014. október 12-én Magyarországon egy napon két választás került lebonyolításra: a helyi önkormányzati képviselők és polgármesterek választása, valamint a nemzetiségi önkormányzati képviselők választása.** Edde Községben a helyi önkormányzati képviselők és polgármesterek választási eredménye által részben új testületi tagok, és polgármester került megválasztásra. Megyeri János, aki hosszú évtizedeken keresztül "vezette" a községet kora és egészségi állapota miatt nem indult a választásokon. A község lakosságának szavazati alapján Nagy Mariann volt alpolgármester lett a polgármester.

A jelenlegi képviselő-testület tagjai elhivatottságot éreznek az elért eredmények megtartására, a község további fejlődésének elősegítésre, szociális ellátások biztosítására.

A nemzetiségi önkormányzati képviselők választásán a jogszabályi változást követően 3 képviselő lehetett választani.

Edde Községben Roma Nemzetiségi választáson a névjegyzékben szereplő választópolgárok száma: 64 fő. (forrás: választás.hu)

A választás igazolta, hogy az Nemzetiségi Önkormányzat jól végzi munkáját, megfelelően képviseli az érdekeket, hisz a

Edde Község Cigány Nemzetiségi Önkormányzatának vezetője ismét Bogdán Hajnalka lett.

A Nemzetiségi önkormányzat jól működik, karöltve a Helyi önkormányzattal segítve egymás munkáját. Közös programokat is szerveznek.

➤ **Edde Község Önkormányzata Képviselő-testületének ciklusprogramja (2014-2019)**

• **"Az Önkormányzat általános helyzete:**

Edde Község helyzetét alapvetően befolyásolja, hogy az országos átlagnál magasabb a munkanélküliség, 30% a roma lakosság aránya az összlakosságszámhoz viszonyítva. A településen mindössze két családi vállalkozás van, de a lakosság számára munkalehetőséget nem tudnak biztosítani. Edde egyetlen munkáltatója az Önkormányzat. Az elmúlt időszakban az elöregedés, az elvándorlás és elszegényedés problémájával kellett szembenéznünk. Fontos cél olyan biztonságos, gazdaságilag életképes és élhető vidéki környezet fenntartása, amely erősíti a falu lakosságmegtartó erejét, csökkenti a zsáktelepülési létből fakadó hátrányokat.

• **Az Önkormányzatnál a következő beruházások, fejlesztések vannak folyamatban:**

Edde Község Önkormányzata új falugondnoki gépjármű beszerzésére adott be pályázatot, melynek elnyerése esetén egy Ford Transit típusú mikrobuszt kíván beszerezni.

• **Fejlesztési elképzelések, a gazdasági program:**

Településfejlesztés-politikai célkitűzések:

Edde Község Önkormányzata településfejlesztési politikájának legfontosabb célkitűzése az, hogy az önkormányzat vagyona tovább ne csökkenjen, hanem lehetőség szerint nőjön. Csak olyan fejlesztések valósuljanak meg, amelyek működését is zökkenőmentesen finanszírozni tudja. A településfejlesztés egyetlen eszköze a pályázati lehetőségek kihasználása. A sikeres pályázat érdekében:

- keresni kell az adott fejlesztési megyei, járási programokban való csatlakozás, beilleszkedés lehetőségét,
- szükség esetén külső szakértőket és igénybe kell venni a pályázatok megírásához.

Munkahelyteremtés, közmunka:

A 2014 - 2019-es választási ciklusban és a legfontosabb munkahelyteremtés. Az önkormányzatnak erre nincs lehetősége, de a munkahelyteremtés feltételeinek javítását célul tűzi továbbra is. Keresnünk kell a munkáltatók letelepedésének, munkahelyteremtés lehetőségét, illetve az önkormányzatnak kell bizonyos feltételeket megteremtetni a munkáltatók (vállalkozók) letelepedéséhez. Ez lehet a kiút a munkanélküliség csökkentésére. Fejleszteni, a lehetőségek szerint bővíteni szeretnénk a Start munka programban elindult mezőgazdasági programot is. Az Önkormányzat elkötelezett, hogy a közmunka területén minden lehetőséget megragadjon és kihasználjon a lakosság támogatása érdekében.

### Turizmus:

A korábbi ciklusokban a falus turizmus feltételeinek megteremtése érdekében a volt általános iskola épületéből – pályázattal – szálláshelyeket, apartmanokat alakítottak ki. Nem volt rá kereslet. Ezeknek a szálláshelyeknek az állapota nem jó, felújításra szorulnak. Anyagi helyzetünk miatt sajnos önerőből ez nem megvalósítható ezért pályázati forrást szeretnénk találni és elvégezni a szükséges munkálatokat. Ha ez megvalósul, akkor megfelelő reklámmal, propagálással lehet turista vendégeket falunkba csalogatni.

### Mezőgazdaság:

Községünkben a lakóházakhoz nagy kert tartozik. Sajnos a többsége elhanyagolt, használaton kívüli. A lakosság egy részének már arra sincs anyagi forrása, hogy a szántást és egyéb munkálatokat elvégeztesse. Aki viszont termel, annak nincs lehetősége a megtermelt zöldségfélék, gyümölcsök értékesítésére. Ezen a terület is ki kell használni a kormányprogram adta lehetőségeket, pályázatokat.

### Infrastruktúra:

Az infrastrukturális fejlesztések pozitív irányba befolyásolják a település fejlődését. Az infrastruktúra fejlesztését gyakran más fejlesztésekkel elért eredmények kényszerítik ki, illetve a megvalósult infrastruktúra újabb fejlesztési igényeket indokolt felvetni a továbblépés lehetőségét.

Célunk hogy a lakosság számára elérhetővé tegyük az internet hozzáférést intézményeinkben illetve otthonunkban. Községünkben még az önkormányzat sem rendelkezett internet hozzáféréssel. Ezt a hivatalban mobil net segítségével ideiglenesen megoldottuk. Cél az internet tovább bővítése pályázati lehetőség segítségével.

Községünkben az egyik legjobban anyagi eszköz igényes feladat az utak, járdák karbantartása, felújítása, elkezdtek az utak, járdák felújítását, azonban a munka folyamatos. Szintén folyamatosan gondoskodni kell a csapadékvíz-elvezetés biztosításáról is.

Kiemelt feladat a szennyvíz csatornahálózat megvalósítása. Kiepitése csak olyan pályázati lehetőség kihasználásával lehetséges, amely esetén a beruházás költségét a pályázat 95 %-ban biztosítja, 5 %-ot pedig az lakossági hozzájárulás és az önkormányzati hozzájárulás biztosítja. A beruházás költsége 250.000.000.- Ft.

További kiemelt feladat az Önkormányzat épületének rendbetétele, felújítása, a fűtés és világítás-korszerűsítés, továbbá az orvosi rendelő felújítása is.

### Közterületek fenntartása:

A közterületek megfelelő színvonalban történő fenntartása nagyon munkaigényes. Erre a feladatra ki kell használni a közmunka biztosította lehetőségeket. Kiemelt feladat a temető és a ravatalozó rendbetétele, a szabadidő park fejlesztése.

#### Közösségi tér biztosítása:

Az önkormányzat már a korábbi ciklusban is tervezte a szabadtéri színpad megépítését. Jelenleg mobil színpad beszerzést szeretnénk megvalósítani. Fontos feladat a szabványoknak megfelelő játszótér biztosítása is a gyermekek számára.

#### Környezetvédelem:

Fontos feladatnak tartjuk a parlagfűirtás és a gyommentesítés megvalósítását, a közterületek megfelelő állapotban tartását.

#### Gyermek és ifjúsági feladatokról való gondoskodás:

Az Önkormányzat Képviselő-testülete kiemelten kezeli a gyermek- és ifjúságvédelmi feladatokat, társulások formában biztosítjuk a családsegítő és gyermekjóléti szolgálatot.

#### Oktatás, művelődés:

Az óvodai és általános iskolai feladatokat az állami és a közösen fenntartott intézmények útján biztosítjuk. Az óvodai Társulás gondoskodik a megfelelő színvonal fenntartásáról és a racionális működés biztosításáról. Feladat továbbá a tehetséges, szociálisan rászorult eddei gyerekek támogatása, a könyvtári ellátás biztosítása.

#### Szociális és egészségügyi ellátás:

A Képviselő-testület fontosnak tartja a szociális alapellátások biztosítását, lehetőséget biztosítunk továbbá igény esetén a házi segítségnyújtás és a jelzőrendszeres házi segítségnyújtás igénybevételéhez is.

Segítséget kell nyújtani az idős, egyedülálló embereknek az orvosi ellátáshoz való jutásban, a falugondnoki szolgálat útján. Támogatni kell a védőnői szolgálatot és a fogorvosi ellátáshoz is hozzá kell járulni.

#### Közbiztonság:

Célunk a jó együttműködés fenntartása a rendőrséggel, a közterületek, rendezvények rendjének megőrzése.

#### A nemzeti és etnikai kisebbségek jogai érvényesítésének biztosítása:

Az Önkormányzat Képviselő-testülete a hivatalán keresztül biztosítja a nemzeti és etnikai kisebbségek jogainak érvényesülését, együttműködésre törekszik a helyi roma szervezettel.

#### Közszolgáltatások:

A településen kommunális hulladékszállítási közszolgáltatás működik. Továbbra is problémát jelent a zöld, az inert és az építési hulladék ártalmatlanítása. Szükséges évente legalább egy alkalommal megszervezni a lomtalanítási akciót, valamint évente, ha szükséges több alkalommal szemétyűjtési akciót szervezni, elsősorban az önkormányzatnál foglalkoztatottakkal, illetve a lakosság bevonásával. Továbbra is gondoskodunk az önkormányzati közutak és járdák, téli hó eltakarításáról. Az Önkormányzat biztosítja az egészséges ivóvízellátást. Az Önkormányzat kötelező feladatként köteles ellátni a köztemető fenntartással kapcsolatos feladatokat. Biztosítani kell, hogy a köztemető megfeleljen a jogszabályokban meghatározott követelményeknek.

### A helyi adók:

Az adóztatást úgy célszerű kialakítani, hogy az egy meghatározott stabilitás, állandóság mellett, folyamatosan az Önkormányzat biztos bevételi forrását jelentse, ugyanakkor igazságos is legyen az adózói kört illetően. Minden évben meg kell vizsgálni a helyi adóztatás által nyújtott bevételszerzési lehetőségeket.

Csak olyan adórendeleteket szabad elfogadni, amely a lakosság számára elviselhető anyagi terhet jelent. Fokozott figyelmet kell fordítani arra, hogy az adózók fizetési morálja fennmaradjon, ennek érdekében rendszeresen tájékozódni kell az adóintézmények nagyságáról, a beszédre tett intézkedésekről, illetve az szükséges adó végrehajtási szankciók alkalmazásáról valamint az intézkedések alapján elért eredményekről.

### Közigazgatás:

Az Önkormányzat közigazgatási feladatait a Somogyjád székhellyel működő Somogyjádi Közös Önkormányzati Hivatal látja el, amelyet Somogyjád, Edde, Alsóbogát és Osztopán közösen tart fenn.

**Szeretnénk kihangsúlyozni, hogy a jelen gazdasági programban rögzítettek megvalósítása természetesen erősen függ a pályázati lehetőségektől, a forrásoktól és az egyéb lehetőségektől. A program a jelen ciklusra szól, de szükség szerint bármikor felülvizsgálható a tartalma és a lehetőségektől függően bővíthető illetve csökkenthető. Főbb döntések előtt lakossági fórumok megtartását tartjuk kívánatosnak a közös egyetértés eléréseért.**

( Forrás : Edde Község 2014-2019 -es ciklusprogramja.)

Az új ciklusprogram szerinti településszervezési célok a község további fejlődését , valamint az esélyegyenlőség további megvalósulását határozzák meg.

• Mikro-térségi Közoktatási Esélyegyenlőségi Helyzetelemzése és Intézkedési Terv. változása:

Az integrált intézmény törvényi szabályozás következtében 2013. január 01-től változott, helyesebben az általános iskolai oktatás, művészeti oktatás, szakszolgálat és szakmai szolgáltatás állami fenntartásba került 2013. 01.01-től

A Klebelsberg Intézményfenntartó Központ tankerületei folyamatosan készítik és aktualizálják a fenntartásukban lévő intézmények feladatait szabályozó dokumentumokat, így többek között a tankerületre meghatározott esélyegyenlőségi tervet, ennek alapját a települési önkormányzatok esélyegyenlőségi programjai képezik.

A tankerületi igazgató részére 2014.februárjában, megkeresésükre az önkormányzat helyi esélyegyenlőségi terve megküldésre került.

#### **4.4. A települési önkormányzat rendelkezésére álló, a HEP felülvizsgálata szempontjából releváns adatok, adathiányok kimutatása (HEP.2.3.)**

Az önkormányzat számára a HEP felülvizsgálatához szükséges információk többnyire rendelkezésre állnak. Vannak azonban olyan területek, amelyekről az információszerzés továbbra is nehézkes, nem áll rendelkezésre.

Az adatok gyűjtése ( frissítése) a fogyatékos személyek foglalkoztatásáról, iskolai végzettségekről, a nők helyzete a gazdaságban elfoglalt szerepéről még mindig problémás.

A romákra vonatkozó adatok szenzitív adatoknak minősülnek, ezért azokat nyilvántartani nem lehet.

A HEP felülvizsgálat elvégzéséhez szükséges adatgyűjtésnél az alábbi adatbázisok nyújtottak segítséget:

- TeIR- KSH területi adatok rendszere
- TeIR- Nemzeti Munkaügyi Hivatal
- TeIR – Szociális Ágazat adatai (MÁK)
- Nemzeti Foglalkoztatási Szolgálat Nemzeti Munkaügyi Hivatal
- Önkormányzaton belüli saját adatgyűjtés

#### **5.A mélyszegénységben élők és a romák helyzete,(HEP 3.)**

Napjainkban egyre gyakrabban használt fogalom a mélyszegénység. Nem csak tudományos fogalom a szociológiában, de a hétköznapi élet jelensége. Azt jelenti, amikor valaki vagy valakik tartósan a létminimum szintje alatt élnek és szinte esélyük sincs arra, hogy ebből önerőből kilépjenek.

A mélyszegénység összetett jelenség, amelynek okai többek között társadalmi és gazdasági hátrányok, iskolai, képzettségbeli és foglalkoztatottságbeli deficitekben mutatkoznak meg, és súlyos megélhetési zavarokhoz vezetnek. A szegénység kialakulásának okai többek közt a rendszerváltást követően a munkahelyek megszűnésére, a munkanélküliségre, a munkaerő piaci esélyek szűkülésére – nem kis részben az oktatás és képzés hiányosságaira -, a jóléti ellátások által kezelni nem tudott egyéni, családi válsághelyzetekre, a megfelelő ellátásokhoz, szolgáltatásokhoz történő hozzáférés hiányosságaira vezethetők vissza. A mélyszegénység hatása az alapvető létfeltételekben, a lakhatási, táplálkozási körülményekben, az érintettek egészségi állapotában is jelentkezik. A szegénység szempontjából meghatározó társadalmi jellemző a családok gyermekszáma, illetve a gyermekszegénység, valamint a falusi lakókörnyezet (a szegények több mint fele községekben él).



Ez az állapot az érintetteket nagyon gyorsan megbélyegzi és a társadalomból való kirekesztettségüket okozza. A társadalmi leszakadás meghatározó részben tehát a szegénységgel összefüggő körülményekből fakad. A szegregáció

mértéke, a társadalmi élet jelentős területeiről való tömeges kizáródás súlyos társadalmi probléma. Ma Magyarországon minden harmadik ember (kb. 3 millióan) a szegénységi küszöb alatt él, közülük 1,2 millióan mélyszegénységben.

A szegénységi kockázatok különösen sújtják a gyermekeket és a hátrányos helyzetű térségekben élőket.

Edde községben tapasztalataink szerint a munkaerő-piacra jutás fő akadályai: a község földrajzi elhelyezkedése (zsáktelepülés), mely nehezíti a munkába járást, alacsony iskolázottság, tartós munkanélküli létből fakadó motivációs problémák.

A lakosság részéről előítéletes magatartás a romákkal szemben nem tapasztalható.

A mélyszegénységből való kitörés rendkívül nehéz a kialakult élethelyzetek, valamint a kialakult gazdasági helyzet miatt. Az alacsony jövedelműek bevételeinek számottevő része a pénzbeli juttatások rendszeréből származik. Komoly problémát jelent napjainkban az eladósodás, különösen a hátrányos helyzetű, munkájukat elvesztő, vagy alacsony jövedelmű idős, vagy több gyermekes családok esetében. Jelentősen megnövekedett az eladósodott családok száma a 2008. évben bekövetkezett gazdasági válság miatt, s ez a célcsoport vált leginkább veszélyeztetetté.

Magasra emelkedett elsősorban megélhetésre felvett hitelek száma.

(Provident hitelek)

A közüzemi szolgáltatások díjának kiegyenlítése olyan mértékű terhekkal sújtotta a családokat, hogy a mindennapi megélhetőségüket veszélybe sodorta. Több szolgáltatónál kerültek a háztartások a "kikapcsolási listára", valamint több esetben korlátozták, illetve megszüntették a szolgáltatást. Amelyek visszaállítása további anyagi terheket ró a családokra. Az önkormányzat helyileg már nem tud megbirkózni ezekkel a terhekkel, olyan mértékű támogatást nem tud folyósítani a bajba jutott családoknak, mely valós segítséget nyújtana.

A több gyermeket nevelő nagycsaládosok általában nehéz anyagi körülmények között élnek.

Az Önkormányzat megtesz mindent a lakosság anyagi problémájának megoldása érdekében. A Képviselő-testület elhivatott abban, hogy a szociális támogatásokra szükséges forrásokat jelenleg és a jövőben is biztosítsa.

## 5.1. Foglalkoztatottság, munkaerő-piaci integráció( HEP 3.2.)

Jelen fejezetben elemezzük a jellemző foglalkoztatottságot, munkaerő-piaci lehetőségeket a felülvizsgálati időszak változásainak bemutatásával, a különböző korosztályok , illetve nemek szerinti bontásban.

### HEP 3.2.a. pontjához

Dél - Dunántúl Magyarország gazdaságilag egyik legkevésbé fejlett, országos viszonylatban magas munkanélküliséggel es alacsony foglalkoztatási aránnyal küzdő régiója A rendszerváltást követően a foglalkoztatáshoz szokott munkaképes korúak több , mint 1/3-a veszítette el állását, s így valamennyi foglalkoztatási mutatójuk lényegesen rosszabb, mint a többségi társadalomé.

Az iskolázatlanok és szakképzetlenek számára az elsődleges munkaerőpiac alig kínál kereső foglalkozást, lehetőség számukra az alkalmi munkavállalás , valamint a közfoglalkoztatás területe.

Így sokuknak csupán a családi pótlék és a szociális segélyek biztosítják a megélhetéshez szükséges jövedelmet, ezért a háztartások fele él tartós szegénységben.

### Nyilvántartott álláskeresők száma és aránya, 15-64 évesek száma

év	15-64 év közötti lakónépesség (fő)			nyilvántartott álláskeresők száma (fő)					
	nő	férfi	összesen	nő		férfi		összesen	
	fő	fő	fő	fő	%	fő	%	fő	%
2008	65	85	150	17	26,2%	15	17,6%	32	21,3%
2009	70	86	156	25	35,7%	14	16,3%	39	25,0%
2010	73	83	156	20	27,4%	16	19,3%	36	23,1%
2011	72	85	157	15	20,8%	8	9,4%	23	14,6%
2012	71	88	159	18	25,4%	17	19,3%	35	22,0%
2013	66	92	158	14	21,2%	21	22,8%	35	22,2%

Forrás: TeIR, Nemzeti Munkaügyi Hivatal

A 2013-ban a nyilvántartott álláskeresők arányában nagymértékű változás nem történt Az aktív korú népesség száma 1 fővel csökkent 2013-ra.

A férfi álláskeresők száma magasabb.

A stagnálás betudható a közfoglalkoztatás sikeres működésének.

A közfoglalkoztatás nélkül lényegesen nőtt volna a munkanélküliségi ráta.

Edde község a kedvezményezett települések besorolásáról és a besorolás feltételeiről szóló 105/2015(IV.23) Kormányrendelet alapján kedvezményezett települések jegyzékében szerepel.

### Regisztrált munkanélküliek száma korcsoport szerint

		2008	2009	2010	2011	2012	2013
<b>nyilvántartott álláskeresők száma összesen</b>	<b>fő</b>	<b>32</b>	<b>39</b>	<b>36</b>	<b>23</b>	<b>35</b>	<b>35</b>
20 éves és fiatalabb	fő	0	2	3	2	0	4
	%	0,0%	5,1%	8,3%	8,7%	0,0%	11,4%
21-25 év	fő	1	3	4	3	5	3
	%	3,1%	7,7%	11,1%	13,0%	14,3%	8,6%
26-30 év	fő	6	4	5	3	3	3
	%	18,8%	10,3%	13,9%	13,0%	8,6%	8,6%
31-35 év	fő	8	14	5	3	8	7
	%	25,0%	35,9%	13,9%	13,0%	22,9%	20,0%
36-40 év	fő	4	2	3	5	5	4
	%	12,5%	5,1%	8,3%	21,7%	14,3%	11,4%
41-45 év	fő	4	3	4	1	2	4
	%	12,5%	7,7%	11,1%	4,3%	5,7%	11,4%
46-50 év	fő	2	5	4	1	4	3
	%	6,3%	12,8%	11,1%	4,3%	11,4%	8,6%
51-55 év	fő	4	5	5	3	6	5
	%	12,5%	12,8%	13,9%	13,0%	17,1%	14,3%
56-60 év	fő	3	0	3	2	2	2
	%	9,4%	0,0%	8,3%	8,7%	5,7%	5,7%
61 év felett	fő	0	1	0	0	0	0
	%	0,0%	2,6%	0,0%	0,0%	0,0%	0,0%

Forrás: TeIR, Nemzeti Munkaügyi Hivatal

2013-ban a nyilvántartott álláskeresők száma 35 fő volt. Arányait tekintve a 20 évesnél fiatalabb munkanélküliek száma nagymértékben emelkedett 11,4%. A 21-25 éves korosztályt tekintve 8,6%-a csökkent, (2010-es emelkedése óta fokozatosan csökken). A 26-30 éves korosztály esetében változás nincs. Ezt követően a 31-60 éves korosztályokban - kivéve a 41-45 éves korosztályt, ahol nagymértékű emelkedés figyelhető meg - az elmúlt évekhez képest csökkent a regisztrált munkanélküliek száma.

A közfoglalkoztatásban résztvevők korosztályát tekintve elmondhatjuk, hogy ezen esetekben csökkent nagymértékben a munkanélküliek aránya, megállapíthatjuk tehát, hogy bevonásuk a programba sikeresnek mondható.

**A munkanélküliek és a 180 napnál régebben munkanélküliek száma és aránya:**

év	nyilvántartott/ regisztrált munkanélküli			180 napnál régebben regisztrált munkanélküli					
	fő			fő			%		
	nő	férfi	összesen	nő	férfi	összesen	Nő	férfi	összesen
2008	17	15	32	11	7	18	64,7 %	46,7 %	56,3%
2009	25	14	39	13	3	16	52,0 %	21,4 %	41,0%
2010	20	16	36	11	7	18	55,0 %	43,8 %	50,0%
2011	15	8	23	8	5	13	53,3 %	62,5 %	56,5%
2012	18	17	35	15	14	29	83,3 %	82,4 %	82,9%
2013	14	21	35	11	7	18	78,6 %	33,3 %	51,4%

Forrás: TeIR, Nemzeti Munkaügyi Hivatal

A tartósan munkanélküliek száma a nyilvántartott munkanélkülieken belül 2012-ben nagymértékben megemelkedett ezt követően 2013-ban ismét csökkent, ez az arány nem jelent azonban negatív tendenciát, mivel számszerűen vizsgálva az adatokat azt láthatjuk, hogy a nyilvántartott munkanélküliek száma ingadozó 2013-ra 18 főre csökkent.

A nemek szerinti megoszlást vizsgálva láthatjuk, hogy a nők aránya magasabb. Ez azonban nem jelenti azt, hogy a valóságban is ez a helyzet, mivel feltételezhető, hogy a Munkaügyi Kirendeltségen több nő regisztrál, bízva a segítségben a hatékony álláskeresés terén.

**Pályakezdő álláskeresők száma és a 18-29 éves népesség száma:**

év	18-29 évesek száma			Nyilvántartott pályakezdő álláskeresők száma					
	nő	férfi	összesen	nő		Férfi		összesen	
	fő	fő	fő	fő	%	fő	%	fő	%
2008	20	20	40	0	0,0%	0	0,0%	0	0,0%
2009	20	23	43	1	5,0%	1	4,3%	2	4,7%
2010	21	24	45	3	14,3%	6	25,0%	9	20,0%
2011	19	23	42	2	10,5%	3	13,0%	5	11,9%
2012	17	22	39	2	11,8%	0	0,0%	2	5,1%
2013	15	24	39	1	6,7%	2	8,3%	3	7,7%

Forrás: TeIR, Nemzeti Munkaügyi Hivatal

A 18-29 évesek körében kisebb léptékben, de csökkenés látható, a 2010-es évben nagymértékben növekedett számukat tekintve.

A foglalkoztatáspolitikában jelenleg is elsősorú cél a foglalkoztatottak körének bővítése

HEP 3.2.b. pontjához: A nyilvántartott álláskeresőkön belül a legkiszolgáltatottabb csoportok az aluliskolázottak, a pályakezdők, és a 41-45 év közötti korosztályok.

A kormányzat kiemelt figyelmet fordít ezen csoportok munkaerő-piaci esélyeinek növelésére, s az ehhez szükséges eszközök is többnyire rendelkezésre állnak.

Különösen nagy hangsúlyt kapott a TÁMOP 1.1.2 program keretében rendelkezésre álló keret hatékony felhasználása. A program lehetőséget adott az alacsony iskolai végzettséggel rendelkezők felzárkóztatását célzó, illetve szakmával nem rendelkezők piaci igényeknek megfelelő szakmai, valamint az elavult szakmával rendelkezők átképzésére. A program keretében prioritást élveznek a fenti célcsoportba tartozó álláskeresők.

Ezek mellett népszerű az önfoglalkoztatás támogatása, amely során az álláskereső vállalkozás formájában saját maga oldja meg a foglalkoztatást, amit vissza nem térítendő, vagy rendkívül kedvező feltételekkel nyújtott hitelekkel segítenek a Munkaügyi Kirendeltségek.

2013-ban indította a kirendeltség a Nők 40 elnevezésű programot, amely a nyugdíj előtt álló nők szükséges jogviszonyának támogatott foglalkoztatással történő megszerzését célozta. Sajnos erre alacsony volt az érdeklődés, nem volt elégséges az információáramlás.

## ➤ Képzések

- ❖ 2013. és 2014. évben a Kaposvári Járási Hivatal Járási Munkaügyi Kirendeltsége több képzési lehetőséget biztosított a kirendeltség ügyfelek számára, amelyek lehetőséget biztosítanak az elsődleges munkaerőpiacra történő visszajutásra. A legjellemzőbb szakirányok, pénzügyi-számviteli ügyintéző, ápolási asszisztens, gyakorló ápoló, szociális ápoló és gondozó, gyermek és ifjúsági felügyelő, hegesztő, raktáros - targoncavezető, gépi forgácsoló, élelmiszer és vegyi-árú eladó, logisztikai ügyintéző, pincér, cukrász, C, C+E kategóriás gépjárművezető, TB ügyintéző, kőműves és hidegburkoló.
- ❖ 2014-ben az Országos Foglalkoztatási Közalapítvány jóvoltából azon pályakezdők számára nyílt nyelvvizsgára lehetőség, akik ennek hiányában nem szerezhettek diplomát.
- ❖ A Kirendeltség évente több alkalommal szervez munkáltatói fórumot, ahol a rendelkezésre álló támogatásokkal a foglalkoztatók figyelmét igyekeznek ráirányítani a hátrányos helyzetű álláskeresők foglalkoztatásának előnyeire.
- ❖ A Kirendeltségen, mely szervezeti átalakítást követően: **Kaposvári Járási Hivatal Foglalkoztatási Osztály 2015-től április 01 től** - rendelkezésre áll, pszichológus, valamint munkavállalási tanácsadó.

Létrejött az álláskereső klub, itt tréningek keretében álláskeresési, önéletrajzi technikákat ismerhetnek meg, valamint a önéletrajz írási, álláskeresési ötleteket sajátíthatnak el az álláskeresők. Ezek mellett mentális és pszichológiai tanácsadást is igénybe vehetnek.

- ❖ **Az „Aktívan a munkáért!”** kiemelt projekt az Új Széchenyi Terv keretében európai uniós társfinanszírozással, az Európai Szociális Alap támogatásával valósul meg a Türr István Képző és Kutató Intézet (TKKI) gondozásában. A program a leghátrányosabb helyzetű csoportok munkaerő-piaci esélyeinek növelése érdekében motiváló képzéseket és egyéb támogató szolgáltatásokat nyújt országosan. A projekt célcsoportjába tartoznak azok a társadalmi csoportok, melyek a jelenlegi munkaerőpiacról kiszorult inaktív személyek, vagy álláskeresők. Ebbe beletartoznak a hátrányos helyzetű, a súlyosan hátrányos helyzetű (legalább 24 hónapja munkanélküliek), és a fogyatékkal élő munkavállalók egyaránt. ezen projekt keretén belül alapkompentencia képzésen vett részt 15 fő eddei, 2015 április 16 napjától 2015. május 28 napjáig.

### ➤ **Közfoglalkoztatás a községben 2013 - 2014 (HEP 3.2.c.pont)**

A közfoglalkoztatás a munkaviszony egy speciális formája, támogatott „tranzitfoglalkoztatás”, amelynek célja, hogy a közfoglalkoztatott sikeresen vissza-, illetve bekerüljön az elsődleges munkaerő-piacra. A közfoglalkoztatás átmeneti munkalehetőséget biztosít azok számára, akiknek az önálló álláskeresése hosszú ideig eredménytelen

Edde Község Önkormányzata Képviselő-testülete a továbbra is fontosnak tartja a közfoglalkoztatás intézményét, minden munkahelyteremtő pályázati lehetőséggel élt és biztosított a szükséges önerőt, amennyiben szükséges volt, hogy lehetőséget biztosítson a községben élő munkanélküli embereknek.

Az önkormányzat továbbra is a legnagyobb foglalkoztató a településen.

- 2013.

A Kistérségi Startmunka Mintaprogram keretén belül 2013.március 01-2013. 10.31 napjáig 7 fő dolgozott téli értékteremtő, 2013.március 01-től 2013. október 31 napjáig 5 fő a mezőgazdasági munkaprogramban.

Az öt fő kertészeti tanfolyamot is végzett a munkaprogrammal párhuzamosan.

- 2014.

A Kistérségi Startmunka Mintaprogram keretén belül 2014.április 02 napjától 2015.február 28 napjáig 6 fő dolgozott a mezőgazdasági; 2014. október 01 napjától 2014.december 31 napjáig 6 fő téli értékteremtő ; munkaprogramban.

TÁMOP 2.1. képzésben vett részt 3 fő:

- Mezőgazdasági munkás 3 fő,
- LHH tisztítás technológiai OKJ-s képzés 11 fő részvételével 2014.-július 10 napjától 2014.október 15 napjáig.

#### **Közfoglalkoztatásban részt vevők száma:**

<b>év</b>	<b>Közfoglalkoztatásban résztvevők száma</b>	<b>Közfoglalkoztatásban résztvevők aránya a település aktív korú lakosságához képest</b>	<b>Közfoglalkoztatásban résztvevő romák/cigányok száma</b>
2010	17	11%	11
2011	16	11%	12
2012	10	7%	4
2013	13	8,2	5
2014	15	9,5	7

Forrás: Önkormányzati adatgyűjtés



*A közfoglalkoztatásban részt vevő cigány származású munkavállalók száma nem mondható pontosnak, mivel csak azt tudunk besorolni ebbe a kategóriában aki ténylegesen annak is vallják magukat.*

A közfoglalkoztatási programok alapvető célja a továbbiakban is , hogy lehetőséget teremtsenek a tartós munkanélkülieknek, munkaerőpiacról régóta kiszorultaknak munkaképességük megőrzése, javítása révén vissza tudjanak térni az elsődleges munkaerőpiacra, valamint a rászorultak részére magasabb jövedelmet biztosítani a szociális ellátásnál.

Valamint nem utolsó sorban , hogy a rászoruló a Kistérségi mezőgazdasági startmunka program termelt árúkat számukra elérhető áron meg tudják vásárolni ezzel is hozzájárulva ahhoz, hogy a család gazdálkodása az amúgy is kevés jövedelemből kedvezőbb legyen.

A mezőgazdasági program további nagy lehetőség arra is , hogy a programban résztvevők megtanulják a növénytermesztést. Sajnálatos módon ez idáig nem igazán foglalkoztak vele. Most már a programnak köszönhetően otthon is termelnek.

Ezért nagyon fontos az önkormányzat számára , hogy több munkanélküli is (évente új emberek) részt vehessen ebben a programban

***Az önkormányzat méltón büszke az elért eredményekre, melyet a közfoglalkoztatottakkal ( pályázatok útján ) közösen ért el :***













## **5.2. Pénzbeli és természetbeni szociális ellátások, aktív korúak ellátása , munkanélküliséghez kapcsolódó támogatások (HEP.3.3.)**

A vizsgált időszakban az Szt. jelentősen módosult 2014. január 01-jei , valamint 2015. március 01-jei hatályosulással, mely változások a 4.2. pontban részletesen ismertetésre kerültek.

Az aktív korú segélyben részesülő munkanélküliek száma 2013-2014 évben csökkent a községben, mely elsősorban a nagyszámú közfoglalkoztatásnak tudható be, valamint nem elhanyagolható az alapmunkaerő piacon történő elhelyezkedők száma sem , igaz ez többnyire idényjellegű .( növény, gyümölcs termesztés, építőipar)

Edde Község Önkormányzata Képviselő-testülete a 2013-2014 évben is az előző évekhez hasonlóan a jogszabályokban ( törvények , rendeletei ) meghatározott rendszeres megélhetést nyújtó segélyeket a meghatározott szükségletekhez igazodó támogatásokat , valamint eseti segélyeket biztosított a szociálisan rászorult személyek részére.

➤ Rászorultságtól függő rendszeres és eseti pénzbeli ellátások:

év	2013		2014	
	Ellátásban részesített átlag fő	Kifizetett támogatás összege e. Ft	Ellátásban részesített átlag fő	Kifizetett támogatás összege e .Ft
Foglalkoztatást helyettesítő támogatás	24	4591	21	3687
Rendszeres szociális segély	4	1074	4	971
Ápolási díj (méltányossági)	0	0	0	0
Normatív lakásfenntartási támogatás	35	1600	34	1357
Normatív lakásfenntartási támogatás természetben	6	303	7	364
Átmeneti segély (2014.01.01.- önkormányzati segély	12	60	18	140
Temetési segély (2014.01.01-től temetési céllal adott önkormányzati segély)	0	0	1	25
Kamatmentes kölcsön	1	50	-	-

Forrás: Önkormányzati adatgyűjtés

## Munkaerő- piaci szolgáltatások:

➤ Álláskeresési segélyben részesülők száma:

év	15-64 év közötti lakónépesség száma	segélyben részesülők fő	segélyben részesülők %
2008	206	1	0,5%
2009	201	3	1,5%
2010	200	2	1,0%
2011	194	0	0,0%
2012	200	0	0,0%
2013	194	1	0,5%

Forrás: TeIR, Nemzeti Munkaügyi Hivatal

Az álláskeresési segély ( nyugdíj előtti) a legfeljebb 5 évvel nyugdíj előtt álló álláskeresők szűkebb csoportját érinti. Az álláskeresési segélyben részesülők száma 2008-2010 között növekedett. 2011-2012- ben pedig látványosan csökkent. Ezen ellátási forma esetében az álláskeresők számának, arányának kapcsán kimutatható tendencia érvényesült. A válság kibontakozása megemelte a rászorulókat számát. Majd 2010 után a szociális és foglalkoztatási rendszer átalakítása, a közfoglalkoztatási és a munkaerő-piaci programok hatására csökkent a jogosultak száma.

➤ Járadékra jogosultak száma:

év	nyilvántartott álláskeresők száma	álláskeresési járadékra jogosultak	
	fő	fő	%
2008	47	4	8,5%
2009	31	6	19,4%
2010	34	1	2,9%
2011	32	5	15,6%
2012	34	9	26,5%
2013	26	4	15,4%

Forrás: TeIR, Nemzeti Munkaügyi Hivatal

Az álláskeresői járadékra lényegesen nagyobb kör jogosult, mint a fent említett álláskeresői segélyre. A folyamatok azonban ugyanazok, amit a fentiekben ismertettünk. A község kedvezőtlen gazdasági, társadalmi helyzetével összefüggésben nagyjából egészéből a közfoglalkoztatásban résztvevők számának megfelelően változnak a jogosultsági adatok. Így például az első negyedév adatai mindig rosszabbak, mivel a közfoglalkoztatási lehetőségek általában március elején kezdődnek.

## **6.A gyermekek helyzete, esélyegyenlősége (HEP 4.)**

Magyar Országgyűlés 1991. évi LXIV. törvényében kihirdette a Gyermekek Jogairól szóló ENSZ Egyezményt, majd elfogadta a 47/2007. (V. 31.) sz. határozatával a „Legyen Jobb a Gyermekeknek 2007-2032” Nemzeti Stratégiát. A dokumentum fő célja volt, hogy csökkentse a gyermekek és családjaik nélkülözését, javítsa a gyermekek fejlődési esélyeit. Ez minden gyermekre kiterjed, de azokra a gyermekekre kell hangsúlyt helyezni, akiknek érdekei a legjobban sérülnek

Az önkormányzat különféle támogatásokkal és szolgáltatásokkal segíti a családokat a gyermek nevelésében, megfelelő támogatások és szolgáltatások nyújtásával védelmet biztosít, mely a veszélyeztetettség megelőzését szolgálja. A megelőző tevékenység a köznevelési, egészségügyi, szociális, és sport intézményhálózaton keresztül (Illyés Gyula Általános Iskola és Alapfokú Művészeti Iskola Somogyjád , valamint Somogyjádi Mikrotérségi Mesevár Óvoda és nem utolsósorban az Alapszolgáltatási Központ "Együtt Könnyebb "Időskorúak Otthona intézmények által ,esetenként civil szervezetek bekapcsolódásával valósul meg és az egyes ágazatok együttműködésén alapul.

### **6.1. Edde Település demográfiai mutatóinak felülvizsgálata , különös tekintettel a 0-18 éves korosztály adataira (HEP 4.1.):**

➤ Néességi adatok változása:

Év	állandó népesség	kiskorúak száma (fő)	kiskorúak aránya %
2008	222	54	24,3
2009	216	47	21,8
2010	212	44	20,8
2011	212	44	20,8
2012	214	49	22,9
2013	215	44	20,46
2014	207	39	18,8

Forrás: Forrás: TeIR,

A felülvizsgált időszakra megállapítható, hogy a kiskorúak száma népességhez viszonyított aránya továbbra is csökkenő tendenciát mutat. Valószínűsíthető, hogy ez a község elöregedésének, a fiatalok külföldre, más településre, városokba történő elvándorlásával magyarázható, mely a munkahely, megélhetőség biztosítása tesz szükségessé számukra.

- A kiskorú népességen belül az egyes korcsoportok arányának alakulása 2013-2014. felülvizsgálati időszakra:

Év	Korosztályok				Összesen
	0-3	4-6	7-14	15-18	
2008	7	6	26	15	54
2009	6	5	21	15	47
2010	10	2	17	15	44
2011	9	3	14	18	44
2012	11	5	15	18	49
2013	12	6	14	12	44
2014	8	6	15	3	39

Forrás: Önkormányzati adatgyűjtés

A kiskorú népességet tekintve a 2012. évhez viszonyítva 2013 és 2014-es évben is szinte minden korosztálynál csökkenés figyelhető meg előző évihez képest nem történt.

A kiskorú lakosság száma a lakosságon belül is folyamatosan csökken. 2013-ban a kiskorú lakosság aránya 20,46 % %, 2014-ben 18,8 % volt. Ez egyértelműen azt támasztja alá, hogy a lakosság egyre inkább öregedő tendenciát mutat.

Év	Nemek		Összesen
	Fiú	Lány	
2008	32	22	54
2009	25	22	47
2010	22	22	44
2011	23	21	44
2012	26	23	49
2013	23	21	44
2014	20	19	39

Forrás: Önkormányzati adatgyűjtés

A fenti táblázat alapján megállapítható, hogy a fiúk száma nagyobb mértékben csökkent, mint a lányoké.

## 6.2. Gyermekekhez kapcsolódó ellátások, szolgáltatások:

Edde Község Önkormányzata Képviselő-testülete egyre nehezedő anyagi helyzete ellenére nagy gondot fordít arra, hogy a rászoruló gyermekek és tanuló fiatal felnőttek a Gyvt.-ben és a helyi rendeletében szabályozott ellátásokhoz szükséges keretet továbbra is biztosítsa.

A benyújtott kérelmek esetében 2013 és 2014 évben sem volt elutasítás.

	2013	2014
Rendszeres gyermekvédelmi kedvezmény (támogatásban részesített átlag)	31 fő	27 fő
Eseti rendszeres gyermekvédelmi kedvezmény (Erzsébet utalvány)	2013.08.hó 29 fő 168.e.Ft 2013.11.hó 29 fő 168 e Ft	2014.08.hó 17 fő 168.e.Ft 2014.11.hó 1 fő 157 e Ft
Óvodáztatási támogatás	0	0
Eseti gyermekvédelmi támogatás (fő/ Ft)	7 fő 41 e. Ft	4 fő 20 e. Ft
Beiskolázási segély	5 fő 25 e. FT	7 fő 35.e.FT
Tankönyv támogatás	2 fő 16 e Ft	1 fő 13 e Ft
BURSA	1 fő 40 e. Ft /év	0

Forrás: Önkormányzati adatgyűjtés

Ha elemeznénk egyenként az ellátásokat, akkor azt látnánk, hogy az itt élők 2/3- a támogatott, mely magas arány, mely magas arány az egy főre jutó jövedelem "alacsony" összegéből adódik.

## 6.3. Gyermekekétkeztetés megoldásának módja, kedvezményben részesülőkre vonatkozó adatok:

A gyermekek védelméről és a gyámügyi igazgatásról szóló többször módosított 1997. évi XXXI. törvény (továbbiakban: Gyvt.) 19. § (1) bekezdése szerint a rendszeres gyermekvédelmi kedvezmény megállapításának célja annak igazolása, hogy a gyermek szociális helyzete alapján jogosult a törvény által meghatározott gyermekétkeztetés normatív kedvezményének,



a 20/A. §- ában meghatározott természetbeni támogatásnak és az e törvényben és más jogszabályban meghatározott egyéb kedvezményeknek az igénybevételére.

A Gyvt. 151. § (5) bekezdése alapján a gyermekétkeztetés esetén

a) a rendszeres gyermekvédelmi kedvezményben részesülő

aa) bölcsődés,

ab) óvodás

ac) 1- 8. évfolyamon nappali rendszerű iskolai oktatásban részt vevő,

ad) fogyatékos gyermekek számára nappali ellátást nyújtó, a Szt. hatálya alá tartozó intézményben elhelyezett, aa.) - ac.) alpont szerinti életkorú gyermek után az intézményi térítési díj 100 %-át,

b) az a) pont alá nem tartozó, rendszeres gyermekvédelmi kedvezményben részesülő gyermek és tanuló után az intézményi térítési díj 50 %-át, normatív étkezési kedvezményként kell biztosítani az étkeztető gyermekintézménynek a központi költségvetés terhére.

➤ 2013.

<p>Óvoda létszám összesen Mikrotérségi Mesevár Óvoda Somogyjád : Óvodai létszám összesen 61 fő : Ebből Edde Községből bejáró gyermekek</p>	<p>Iskola létszám összesen Illyés Gyula Általános Iskola és Alapfokú Művészeti Iskola Somogyjád Iskolai létszám összesen: 175 fő: Ebből Edde Községből bejáró gyermekek</p>
<p>Beíratott óvodás: 6 fő</p> <p>Étkezési támogatásban részesül: 50%: 0 fő 100 %: 4 fő</p>	<p>Tanulólétszám: 14 fő</p> <p>Ebből étkező: 13 fő ebből:</p> <ul style="list-style-type: none"> <li>• Napközi : 12 fő</li> <li>• Menza : 1 fő</li> </ul> <p>Támogatások: 50 %: 1 fő 100 %: 11 fő</p>

➤ 2014.

Óvoda létszám összesen Mikrotérségi Mesevár Óvoda Somogyjád : Óvodai létszám összesen 63 fő : Ebből Edde Községből bejáró gyermekek	Iskola létszám összesen Illyés Gyula Általános Iskola és Alapfokú Művészeti Iskola Somogyjád Iskolai létszám összesen: 175 fő: Ebből Edde Községből bejáró gyermekek
Beíratott óvodás: 6 fő  Étkezési támogatásban részesül: 50%: 0 fő 100 %: 5 fő	Tanulólétszám: 21 fő  Ebből étkező: 21 fő ebből: • Napközi : 17 fő • Menza : 4 fő Támogatások: 50 %: 1 fő 100 %: 17 fő

Forrás: Önkormányzati adatgyűjtés  
Gyermekétkeztetésre vonatkozó adatokat tekintve, megállapíthatjuk, hogy óvodai étkezés esetében 83,3 %-os , iskolai étkezés esetében a gyermeklétszám 100 %-a támogatott.

#### **6.4.Nyári diákmunka :**

Edde Község Önkormányzata 2015 évben a "Nyári diákmunka elősegítése" programra a Kaposvári Járási Hivatal Járási Munkaügyi Kirendeltségéhez benyújtott pályázata alapján két fő 16 év feletti és 25 év alatti, nappali tagozaton tanuló fiatal munkavállaló napi 6 órás foglalkoztatását tudja biztosítani az Önkormányzatnál

2015-ben 1 fő 2014.07.01-2014.07.31 - ig,  
1 fő pedig 2014.08.01-2014.08.31-napjáig

A diákmunkások feladata a községben élők közösségi életének elősegítése , programok szervezése , teleház , és a közösségi ház működésének segítése , kulturális közfoglalkoztatott munkájának segítése.

Összességében elmondható, hogy a diákmunka és egyéb közös rendezvények hozzájárulhatnak ahhoz , hogy a diákok megismerjék és segítsék az idős , nyugdíjas , fogyatékkal élő embereket.  
Feltételezhető, hogy ilyen rendezvények szervezése közelebb hozná egymáshoz az említett generációkat , nagyobb lenne a fiatalok segítségnyújtási készsége.

## **7.A nők helyzete, esélyegyenlősége (HEP 5.)**

HEP 5.1. pontjához: A családi, magánéletbeli feladatok és felelőségek általában egyoldalúan a nőket terhelik. A nők foglalkoztatást gátló legfőbb "akadály" a munkahely lehetőség mellett a gyermeknevelés.

Edde Községben nőket jellemzően foglalkoztató munkahelyek az önkormányzat a közfoglalkoztatás, ahol a foglalkoztatott létszám 2013- ban 56,25 %-a, míg 2014-ben 56,45 % nő volt.

HEP 5.2. pontjához : A gyermekek helyzete, esélyegyenlősége témakörben is és ezen fejezetben is megemlítendő , hogy Edde Községben a gyermekek felügyelete biztosított az önkormányzat részéről teendőt nem igényel.

A községre nem jellemző, hogy a nők a Gyes lejártát megelőzően el szeretnék menni dolgozni a nők. Amennyiben erre igény lenne az önkormányzat a családi napközihez való hozzájutást biztosítani tudja , hisz fenntartói közé tartozik a Somogyjádi Mikrotérségi Alapszolgáltatási Központnak, mely intézmény biztosítja a fenntartását a családi napközinek.

Az Eddei gyermekek Somogyjádra iskolabusszal járnak óvodába és iskolába az intézmények a gyermekek kíséretét megoldják.

A családi napközi az óvoda, iskola nyitva tartása rugalmas. Mely nagymértékben hozzájárul a nők munkavállalási lehetőségének biztosításához.

Az óvoda vezetésének tapasztalatai alapján a gyermekek szülei részéről nem érkezett jelzés arra vonatkozóan, hogy a 7 és 17 óra közti nyitva tartás nem felelne meg. Az intézmény a - házirendjükben is megfogalmazottak szerint- a szülők alkalmi igényeinek megfelelően biztosítja a rugalmas nyitva tartást. Ezek az igények általában a 7 órát megelőző nyitásra vonatkozóan jelentkeznek.

A szülők meg tudják oldani a gyerekek hazavitelét a 17 órai nyitva tartásig. Az intézmény mindent megtesz annak érdekében , hogy a szülők gyermekelhelyezéssel jelentkező problémáiknak megoldásához segítséget nyújtsanak, legyen az munkarendhez kapcsolódó, vagy egyéb fontos halaszthatatlan ügyek intézése miatti igény.

Ezzel nagymértékben hozzájárulnak a nők munkavállalási lehetőségének biztosításához.

A gyermekszegénység kapcsán a HEP - ben megfogalmazódott, hogy a szegénység szempontjából meghatározó társadalmi jellemző a családok gyermekszáma.

Ezért is nagyon fontos a Védőnői Szolgálatnak a nők körében végzett felvilágosító munkája.

### **Családtervezés, anya- és gyermekgondozás területe ( HEP 5.3.):**

év	védőnők száma	0-3 év közötti gyermekek száma	átlagos gyermekszám védőnőnként
2008	1	8	8
2009	1	7	7
2010	1	9	9
2011	1	9	9
2012	1	10	10
2013	1	8	8
2014	1	8	8

Forrás: TeIR,KSH

A Védőnői Szolgálat ( Edde Község az osztópáni védőnői körzethez tartozik) alapfeladatai közé tartozik a családtervezéssel kapcsolatos tanácsadás. Nővédelmi tanácsadás és családlátogatás keretében ad felvilágosítást a gondozottak részére. Lehetőség van a védőnőnél tanácsadási időben kérdéseket feltenni ebben a témában.

A tanácsadásra való eljutást igény esetén a falugondnoki szolgálat buszával biztosítja az önkormányzat.

Sajnos a tapasztalatok azt mutatják, hogy a rossz szociális körülmények között élő nők számára a leginkább elérhető „fogamzásgátlási” módszer az abortusz. Egyéb módszerek anyagi háttér és a szülőpár akarata hiányában nem elérhetők. A Védőnői Szolgálat véleménye szerint előadás keretében nem igazán érinthető meg ez a réteg, sokkal hatékonyabb a négy szemközti találkozás és beszélgetés. A védőnő az elmúlt időszakban több asszonyt személyesen segített a szakorvoshoz való eljutásban, intézte fogamzásgátló felíratását, valamint segítette az érintetteket a Családvédelmi Szolgálat ( Kaposvár Fodor József tér 1) által nyújtott ellátások igénybevételéhez való hozzájutáshoz .

## 8.Az idősök helyzete, esélyegyenlősége (HEP 6.)

### 8.1.Az időskorú népesség főbb jellemzői (HEP 6.1.):

Az időskorúak családi életciklusára jellemző állapot, hogy korban előrehaladva fokozatosan csökken a házasságban élők aránya, es növekszik az özvegyek száma. A demográfiai folyamat jellemzőit az alábbiakban foglalhatjuk össze:

- növekszik az emberi átlag életkor,
  - magasabb a középkorú korosztály halandósága,
  - nők élettartama hosszabb, mint a férfiaké
  - Az időskorban jellemző különféle betegségek kialakulása-, mint a keringési zavarok, szív- és érrendszeri megbetegedések, daganatok kialakulása, ízületi problémák – és emellett a pszichés problémák is megjelennek. Az idős ember egyedül marad, elmagányosodik, a szellemi es fizikai aktivitása csökken, önellátási képessége romlik. Ez sok idős embernél okoz pszichés megbetegedéseket. Különösen gyakran alakul ki a depresszió es a demencia.
- 2013.

Népesség életkora	Nő (fő)	Férfi (fő)	Összesen (fő)
60-64	5	7	12
65-100	14	6	20
<b>Mindösszesen 60-100</b>	<b>19</b>	<b>13</b>	<b>32</b>
0-59	77	101	178

- 2014.

Népesség életkora	Nő (fő)	Férfi (fő)	Összesen (fő)
60-64	6	9	15
65-100	14	5	19
<b>Mindösszesen 60-100</b>	<b>20</b>	<b>20</b>	<b>34</b>
0-59	76	94	170

Forrás: TeIR,

2013-ban a lakónépesség száma (210 fő ) 15,2 %-a tartozik a 60 évesnél idősebb korosztályba , 2014-ben a lakónépesség száma (204 fő ) 16,6 %-a tartozik a 60 évesnél idősebb korosztályba .

## 8.2. Idősek munkaerő-piaci helyzete (HEP 6.2):

A nyugdíjasok foglalkoztatottságára vonatkozóan továbbra sem rendelkezünk statisztikai adatokkal. Általánosságban elmondható, hogy az alacsony jövedelmű, vagy esetleg hitellel rendelkező (jó egészségi állapotú) nyugdíjasok az egyszerűsített foglalkoztatás keretein belül keresnek munkalehetőséget megélhetőségük biztosításához.

A nyugdíjrendszer átalakítását követően az ellátások nagymértékben megváltoztak a 2011-évi felülvizsgálatokat követően.

Év	Nemek	Megváltozott munkaképességű személyek ellátásában részsülők fő	Nyugdíjban, nyugdíjszerű ellátásban részsülők fő	Összes nyugdíjas fő
2012	nő	7	28	57
	férfi	5	17	
2013	nő	5	16	55
	férfi	7	27	

Forrás: TeIR,

## 8.3. A közszolgáltatásokhoz, információkhoz és a közösségi élet gyakorlásához való hozzáférés (HEP 6.3.):

- Az egészségügyi alap és szakosított ellátáshoz való hozzáférése a HEP- ben ismertettek alapján biztosított az idősebb korosztály számára is
- A szakrendelésre, valamint kezelésre történő eljutást az úgy nevezett korházi járat segíti továbbra is, az önkormányzat a falugondnoki szolgálata révén, mely nagy meglegedésére szolgál az idős, beteg emberek számára Ez a szolgáltatás minden hét szerdáján biztosított a lakosság számára.

A szolgálat fenntartását biztosító gépjármű cseréjére 2015. májusában nyújtott be pályázatot az Önkormányzat (mely sikeres volt 2015 szeptemberében várható az új busz), mellyel továbbra is biztosítani szeretné a községben és a külterületeken élő idős emberek ellátását, szolgáltatásokhoz való egyenlő esélyű hozzáférését.

- Könyvtári , információs és közösségi helyet működtet az önkormányzat, mely nem csak idősek részére elérhető, a község minden korosztálya lehetőséget kap arra , hogy igényeinek megfelelő szolgáltatáshoz jusson hozzá.( könyvek kölcsönzése , internet elérhetőség , napilapok stb)

Ezen szolgáltatás biztosításához 2015-ben az önkormányzat pályázatot nyújtott be a Nemzeti Kulturális Minisztériumhoz , melynek köszönhetően egy fő a minisztérium foglalkoztatásában kulturális közfoglalkoztatott kerül foglalkoztatásra 2015.03.16 napjától 2016. február 29 napjáig.





#### **8.4. Az időseket, az életkorral járó sajátos igények kielégítését célzó programok a településen (HEP 6.4.)**

- Az önkormányzat az idősek közösségi életben való részvételét, igény esetén civil szerveződését, közösségépítését, mentális állapotának javítását a továbbiakban is segíti.
- Az önkormányzat kötelező feladatain túl, saját forrása terhére a szociális étkeztetés térítési díjának megfizetéséhez kedvezményt biztosít az időskorúak részére a továbbiakban a falugondnoki busz házhoz szállítja az ételt.
- Az önkormányzat téli időszakban természetbeni juttatásként pályázat útján az arra rászorulóknak részére tűzifa juttatás biztosított 2013-2014 évben.



## 9. Összegzés:

Jelentős azoknak az esélyegyenlőséget javító pályázatoknak , programoknak a száma ( melyeket ez idáig nem említettünk elemzéseink során ) melyek a HEP megvalósulását, eredményességét növelték.

- Nyáron is szélesre nyílik az iskolakapu

2014 júliusban 3. alkalommal indított nyári napközit az Illyés Gyula Általános Iskola és az önkormányzat. A napközi célja, hogy a nyáron is dolgozó szülők gyermekeiket biztonságos, megszokott és megbízható közegben, szakemberek felügyelete alatt tudhassák. A lehetőséget az önkormányzat valamint az iskola biztosította az igényeket felmérve indították el a programot.

Iskolánk pedagógusai önként ajánlották fel a segítségüket, és jobbnál jobb programokkal készültek, hogy minél élvezetesebben teljenek a szünidő napjai.

Fontos feladat a nyári napközi fenntartása , mely nagymértékben hozzájárul a HEP- ben megfogalmazott esélyegyenlőség biztosítására mind a szülők ( elsősorban az anyák ) , valamint a gyermekek részére is. Csökken a "csellengő " gyermekek száma.

- Edde Község Cigány Nemzetiségi Önkormányzat és Egymásért Egyesület HEP megvalósulását segítő pályázatait , programjait (2013.07.31- 2015.07.31-ig)

### **2013.**

- ❖ NEMZ-KUL -13 kódszámú pályázat, 120 000.-Ft , melyből hagyományörző rendezvény került megszervezésre;
- ❖ SZOC-FP-12-C pályázat : 1 040 000.-Ft "Eddei Csirke futkosó" pályázat:  
A programban résztvevő családok részére előnevelt csirkéket és takarmányt biztosítottak.

### **2014.**

- ❖ NEMZ-KUL-14 kód számú pályázat, 130 000.-Ft , melyből kisebbségek napja került megrendezésre;
- ❖ SZOC-FP-13 kódszámú pályázat : 1 200 000.-Ft "Eddei Csirke-kacsa futkosó"  
A programban résztvevő családok részére csirkéket, kacsát és takarmányt biztosítottak.

## 2015

- ❖ SZOC-FP-14 kódszámú pályázat : 900 000.-Ft "Eddei Csirke-liba futkosó"  
A programban résztvevő családok részére csirkéket, libákat valamint takarmányt biztosítottak.
- ❖ Egészségügyi komplex szűrés Kaposvári Kistérség településein.  
A program keretén belül a szűrés 2015. április 11 napján valósult meg a községben. A lakosság a háziorvosi előszűrést követően kapott meghívást a szűrővizsgálatokra ( szív- és érrendszeri, látás, hallás, fül-orr- gégészeti, mentális , csontritkulás, vércukor, koleszterin szűrés és mérés, légzésfunkciós vizsgálatok) A szűrés eredményeiről a háziorvos került értesítésre , aki szükség esetén megfelelő további vizsgálatra küldte az érintetteket
- ❖ Romanap 2015.05.16.



**Egymásért Egyesület Edde**

**I. Hagyományörző Kulturális és Gasztronómiai Fesztivál**  
**2015. május 16.**  
**Edde Község Szabadidőparkja**

*Programterv:*

08.00	Szabadtéri főzés (hagyományos ételek készítése)
10.00	Gyermekprogramok, kiállítás (egész napos)
12.00	Ebéd
13.30	Megnyitó Magyar és Cigány Himnusz

Megnyitó beszédet mond: *Bagdán Hajnalka*, Egymásért Egyesület Elnöke

Köszöntő beszédet mond:  
*Móring József Attila* országgyűlési képviselő  
*Berenyi László*, Orcsányos Roma Önkormányzat képviselő  
*Balogh Imre*, Somogy Megyei Roma Nemzetiségi Önkormányzat elnöke  
*Nagy Mariann*, Edde Község Önkormányzat polgármestere

Kulturális műsor

14.00	<i>Táncoló Angyalok</i> Hagyományörző táncszopart
14.30	<i>Barcsi Csillagok</i> Táncszopart
15.00	<i>Drávafoki Fekete gyöngy</i> Egyesület
15.30	<i>Ignác János</i> tangóharmonikás
16.00	<i>Sásdi Roma</i> Hagyományörző táncszopart
16.30	<i>Fund Kaposvári</i> Hagyományörző csoport
17.00	<i>Kamali Fekete láng</i> Hagyományörző táncszopart
17.30	<i>Barcsi Cigányfiúk</i> Hagyományörző együttes
18.00	<i>Roma Csillagok</i> Hagyományörző táncszopart
18.30	Sztárvendég: <i>SABRINA</i>
19.30	Tambolászorolás
20.00	Szabadtéri Cigánybál

NKA Kulturális Alap  
1000000 Ft-os nem térítendő támogatásból valószínűleg

- ❖ Véradás Eddén:  
A lakosság a felhívásra nagylétszámban jelentkezett tudva azt ,  
hogy másokon segítenek.



A fentiekben ismertetettek alapján megállapíthatjuk , hogy a továbbiakban is fontos az elért eredmények fenntartása , és új lehetőségek biztosítása érdekében :

- minden pályázati lehetőség feltárása, benyújtása kiaknázása, figyelemmel kísérése. Minden olyan pályázatot be kell adni , amely még közelebb viszi településünket a helyi esélyegyenlőségek megteremtéséhez,
- az önkormányzatok a jövőben is indokolt és szükséges, hisz olyan rendezvényeket szerveznek és bonyolítanak le, mely a községben élő minden korosztály és társadalmi réteg számára " hozzáférhető" helyben biztosítottak.
- A szociális feladatokat ellátó intézmények és a civil szervezetek munkájának szorosabb összehangolása (információk napi szintű átadása) szükséges abból a célból, hogy minden ellátott , ellátásra váró megfelelő segítséget kapjon, látókörből ne kerüljön ki senki.

## 10. Az Intézkedési Terv megvalósulása

A 2013. július 31-én elfogadott Intézkedési terv összegző táblázatának áttekintése.

### I. A mélyszegénységben élők és a romák esélyegyenlősége:

Intézkedés címe: <b>1. Roma népesség életkörülményekről szóló adathiány</b>
Feltárt probléma : Roma népesség számáról, iskolázottságáról, jövedelmi és vagyoni helyzetéről nincs pontos adat
Célok : A községben élő roma népességről adatbázis készítése
Intézkedés, megvalósulása: A kitűzött cél nem valósult meg , mivel a megvalósításhoz szükséges adatok szenzitív adatoknak minősülnek . Azonban Edde Község Cigány Nemzetiségi Önkormányzat sikeresen működik, pályázataik , programjaik nagymértékben segítik a HEP megvalósulását.
Továbbra is cél a HEP - ben elért eredmények fenntartásához.: a pályázati lehetőségek további felkutatása, figyelemmel kísérése, Felelős : Edde Község Cigány Nemzetiségi Önkormányzat Határidő : ( folyamatos) 2018.12.31.
<b>2. Felnőttoktatásban való részvételhez való hozzájutás segítése</b>
Feltárt probléma : Alacsony iskolai végzettség, munkanélküliség, nehéz jövedelem helyzet
Célok: Munkanélküliség csökkentése jövedelem helyzetek javítása
Intézkedés tartalma: felnőttoktatás keretében piacképes szakképzésekhez való hozzájutás segítése ösztönzés szakmaszerzésre, ennek érdekében kapcsolatfelvétel Munkaügyi Központtal
Intézkedés, megvalósulása 2013 -2014 : A Somogy Megyei Kormányhivatal Járási Hivatal Foglalkoztatási Osztálya által kiírt OKJ-s és egyéb tanfolyamokon való részvételek. Részletezve: ( 22. oldal)
Továbbra is cél a HEP - ben elért eredmények fenntartásához.: a pályázati lehetőségek további felkutatása, figyelemmel kísérése, képzésekhez való hozzájutás elősegítése Felelős : Polgármester Határidő : ( folyamatos ) 2018.12.31.

<b>3. Start munkaprogram fenntartása, közfoglalkoztatás fenntartása:</b>
Feltárt probléma : Alacsony iskolai végzettség, munkanélküliség, nehéz jövedelem helyzet
Célok: Munkanélküliség csökkentése jövedelem helyzetek javítása
Intézkedés tartalma: Foglalkoztatás növelése
Intézkedés, megvalósulása 2013 -2014 : A Somogy Megyei Kormányhivatal Járási Hivatal Foglalkoztatási Osztálya által kiírt közfoglalkoztatási programokban való részvétel Részletezve:(22. oldal)
Továbbra is cél a HEP - ben elért eredmények fenntartásához.: a pályázati lehetőségek további felkutatása, figyelemmel kísérése, közfoglalkoztatás biztosítása Felelős : Polgármester Határidő : (folyamatos) 2018.12.31.

## II. A gyermekek esélyegyenlősége

<b>1. Közösségi terek kialakítása</b>
Feltárt probléma: Unatkozó, csellengő gyermekek számának csökkenése
Célok: Szabadidő eltöltéséhez szükséges feltételek biztosítása
Intézkedés tartalma: Szabadidő eltöltéséhez szükséges feltételek biztosítása
Intézkedés megvalósulása 2013 -2014 : Erre célra pályázati kiírás nem volt. Az önkormányzat saját forrásból megvalósítani nem tudja.
Továbbra is szükséges a feltárt probléma megoldására,pályázatok figyelése
Felelős : polgármester Határidő: ( folyamatos )2018.12.31.
<b>2. Ösztöndíjak az oktatásban</b>
Feltárt probléma : Hátrányos helyzetű gyermekek részére a szülők nehezen , vagy egyáltalán nem tudják biztosítani a továbbtanulás lehetőségeit
Célok: Növekedjen a továbbtanulók között a hátrányos helyzetű gyermekek száma
Intézkedés magvalósulása 2013- 2014 : Önkormányzat mindent megtesz annak érdekében , hogy támogatásokat biztosítson a cél elérése érdekében.
Továbbra is szükséges támogatások biztosítása , pályázatok figyelése a támogatás biztosításhoz Felelős : polgármester Határidő:( folyamatos) 218.12.31.

<b>3. Jelzőrendszer erősítése:</b>
Feltárt probléma : Veszélyeztetett gyermekek számának emelkedése
Célok: veszélyeztetett gyermekek számának csökkenése
Intézkedés magvalósulása: Folyamatos . 2013-2014 évben tett intézkedés A Gyermekjóléti Szolgálat esetszabeszelést rendszeres tart. Éves szinten települési konferenciát tart, melyen részt vesznek a jelzőrendszer tagjai és beszámolnak a végzett munkáról.
Továbbra is szükséges az elért eredmények fenntartása érdekében a jelzőrendszer működése.
Határidő: folyamatos ( 2018.12.31) Felelős: Somogyjádi Alapszolgáltatási Központ "Együtt Könnyebb" Időskorúak Otthona Intézmény vezetője, Edde Község Önkormányzata

### III. A nők esélyegyenlősége

Feltárt probléma : alacsony iskolai végzettség, nem piacképes szakképesítés
Cél: Elhelyezkedés megkönnyítése
Intézkedés tartalma: Képzésekhez való hozzájutás szervezése
Intézkedés magvalósulása: Folyamatos . 2013-2014 évben tett intézkedés A szervezett képzésekben résztvevők 1/2 része nő.
Továbbra is cél tanfolyamok , képzések felkutatása, hogy még többen vehessenek részt piacképes képzéseken, tanfolyamokon.
Határidő: ( folyamatos) 2018.12.31. Felelős: Edde Község Önkormányzata



#### **IV. Az idők esélyegyenlősége**

Feltárt probléma : magas gyógyszer- költségek
Cél: Gyógyszer költségek enyhítése
Intézkedés tartalma: Támogatás ,méltányossági közgyógyellátás biztosítása
Intézkedés magvalósulása: Folyamatos . 2013-2014 évben tett intézkedés A 4.2. pontban részletezett jogszabályi változásokat követően is Méltányossági közgyógyellátás biztosítása 2013-ban 2014-ben települési gyógyszer-támogatás biztosítására rendelet megalkotása.
Továbbra is cél : Támogatások biztosításához szükséges források biztosítása
Határidő: (folyamatos) 2018.12.31. Felelős: Edde Község Önkormányzata

#### **11. Érvényesülés , módosítás:**

Az előírt felülvizsgálat során megállapítható , hogy a vállalt célokat sikerült egy kivételével ( HEI-IT I.1. .A községben élő roma népességről adatbázis készítése ) teljesíteni .

Az egyéb célcsoportok esélyegyenlőségének megteremtéséhez tervezett beavatkozások elegendő módon járulnak hozzá a kitűzött célok megvalósításához. Megállapítható, hogy a HEP IT időarányos megvalósulása megfelelő.

**Az Intézkedési terv teljes megvalósítása 5 éves intervallumban történik.**

## 12. Elfogadás módja és dátuma

1. Edde Község Helyi Esélyegyenlőségi Programjának felülvizsgálata ( HEP áttekintése, aktualizálása, az adatfrissítések, a megvalósulás állapotának ellenőrzése ) megtörtént.

Az itt született észrevételek a megvitatást követően a 10. pontban kerültek részletezésre.

2.Ezt követően Edde Község Önkormányzata Képviselő-testülete a Helyi Esélyegyenlőségi Program felülvizsgálatáról szóló beszámolót megvitatta és 43./2015.(VII.30.) számú határozatával elfogadta.

Edde 2015. július 30.




*Nagy Mariann*  
Nagy Mariann  
polgármester

---

**Edde Önkormányzata Esélyegyenlőségi  
Programja**

**2013-201**



**Edde Község Önkormányzata  
2013. július**

## TARTALOMJEGYZÉK

<b>Bevezetés.....</b>	<b>4</b>
<b>A település bemutatása.....</b>	<b>4</b>
<b>A Helyi Esélyegyenlőségi Program (továbbiakban: HEP) átfogó célja.....</b>	<b>8</b>
<b>A Helyi Esélyegyenlőségi Program Helyzetelemzése.....</b>	<b>9</b>
<b>(továbbiakban: HEP HE)</b>	
<b>1.Jogsabályi háttér bemutatása</b>	
1.1.A program készítését előíró jogszabályi környezet rövid bemutatása.....	10
1.2.Az esélyegyenlőségi célcsoportokat érintő helyi szabályozás rövid bemutatása.....	11
<b>2.Stratégiai környezet bemutatása0</b>	
2.1. Kapcsolódás helyi stratégiai és települési önkormányzati dokumentumokkal, koncepciókkal, programokkal .....	11
2.2. A helyi esélyegyenlőségi program térségi, társulási kapcsolódásainak bemutatás.....	12
2.3. A települési önkormányzat rendelkezésére álló, az esélyegyenlőség szempontjából releváns adatok, kutatások áttekintése, adathiányok imutatása.....	12
<b>3.A mélyszegénységben élők és a romák helyzete, esélyegyenlősége</b>	
3.1. Jövedelmi és vagyoni helyzet.....	13
3.2. Foglalkoztatottság, munkaerő-piaci integráció.....	14
3.3. Pénzbeli és természetbeni szociális ellátások, aktív korúak ellátása, munkanélküliséghez kapcsolódó támogatások.....	20
3.4. Lakhatás, lakáshoz jutás, lakhatási szegregáció.....	24
3.5. Veszélyeztetett területek, szegregátumok helyzete.....	25
3.6. Az egészségügyi, szociális, kulturális szolgáltatásokhoz való hozzáférés.....	26
3.7. Közösségi viszonyok, helyi közösségi szolidaritás megnyilvánulásai.....	28
3.8. A roma nemzetiségi önkormányzat célcsoportokkal kapcsolatos esélyegyenlőségi tevékenysége, partnersége a települési önkormányzattal.....	29
3.9.Következtetések: problémák beazonosítása, fejlesztési lehetőségek meghatározása .....	29
<b>4.A gyermekek helyzete, esélyegyenlősége, gyermekszegénység</b>	
4.1. A gyermekek helyzetének általános jellemzői.....	29
4.2. Szegregált, telepszerű lakókörnyezetben élő gyermekek helyzete, esélyegyenlősége.....	31
4.3. A hátrányos, illetve halmozottan hátrányos helyzetű, valamint fogyatékkal élő gyermekek szolgáltatásokhoz való hozzáférése.....	31
4.4. A hátrányos, illetve halmozottan hátrányos helyzetű, valamint sajátos nevelési igényű és beilleszkedési, tanulási, magatartási nehézséggel küzdő gyermekek/tanulók óvodai, iskolai ellátása .....	32
4.4.1. Óvodai feladatellátás.....	33
4.4.2.Iskolai feladatellátás .....	35
4.5. Következtetések: problémák beazonosítása, fejlesztési lehetőségek meghatározása .....	38

<b>5 A nők helyzete, esélyegyenlősége.....</b>	<b>38</b>
5.1. A nők gazdasági szerepe és esélyegyenlősége.....	39
5.2. A munkaerő-piaci és családi feladatok összeegyeztetését segítő szolgáltatások.....	40
5.3. Családtervezés, anya- és gyermekgondozás területe.....	40
5.4. A nőket érő erőszak, családon belüli erőszak.....	41
5.5. Krízishelyzetben igénybe vehető szolgáltatások.....	41
5.6. A nők szerepe a helyi közéletben.....	42
5.7. A nőket érintő civil szervezetek és tevékenységük.....	42
5.8. Következtetések: problémák beazonosítása, fejlesztési lehetőségek meghatározása.....	42
<b>6. Az idősök helyzete, esélyegyenlősége</b>	
6.1. Az időskorú népesség főbb jellemzői.....	43
6.2. Idősök munkaerő-piaci helyzete.....	43
6.3. A közszolgáltatásokhoz, közösségi közlekedéshez, információhoz és a közösségi élet gyakorlásához való hozzáférés .....	44
6.4. Az időseket, az életkorral járó sajátos igények kielégítését célzó programok a településén.....	45
6.4. Következtetések: problémák beazonosítása, fejlesztési lehetőségek meghatározása.....	45
<b>7. A fogyatékkal élők helyzete, esélyegyenlősége.....</b>	<b>45</b>
7.1. A fogyatékos személyek foglalkoztatottsági adatai.....	46
7.2. Fogyatékkal élő személyek pénzügyi és természetbeni ellátása, kedvezményei.....	46
7.3. A közszolgáltatáshoz, közösségi közlekedéshez, információhoz és a közösségi élet gyakorlásához való hozzáférés lehetőségei, akadálymentesítés.....	46
7.4. Következtetések: problémák beazonosítása, fejlesztési lehetőségek meghatározása.....	47
<b>8. Helyi partnerség, lakossági önszerveződések, civil szervezetek.....</b>	<b>47</b>
<b>A Helyi Esélyegyenlőségi Program Intézkedési Terve (HEP IT)</b>	
1. A HEP IT részletei .....	49
2. Összegző táblázat - A Helyi Esélyegyenlőségi Program Intézkedési Terve (HEP IT).....	51
3. Megvalósítás .....	54
4. Elfogadás módja és dátuma .....	58
<b>Mellékletek.....</b>	<b>60</b>

## Bevezetés

Összhangban az Egyenlő Bánásmódról és az Esélyegyenlőség Előmozdításáról szóló 2003. évi CXXV. törvény, a helyi esélyegyenlőségi programok elkészítésének szabályairól és az esélyegyenlőségi mentorokról szóló 321/2011. (XII. 27.) Korm. rendelet és a helyi esélyegyenlőségi program elkészítésének részletes szabályairól szóló 2/2012. (VI. 5.) EMMI rendelet rendelkezéseivel, Edde Község Önkormányzata Esélyegyenlőségi Programban rögzíti az esélyegyenlőség érdekében szükséges feladatokat.

Az önkormányzat vállalja, hogy az elkészült és elfogadott Esélyegyenlőségi Programmal összehangolja a település más dokumentumait, valamint az önkormányzat fenntartásában lévő intézmények működtetését. Vállalja továbbá, hogy az Esélyegyenlőségi Program elkészítése során bevonja partneri kapcsolatrendszerét, különös tekintettel a köznevelés állami és nem állami intézményfenntartóira.

Jelen helyzetelemzés az Esélyegyenlőségi Program megalapozását szolgálja.

## A település bemutatása

### Elhelyezkedése:

Edde Kaposvártól 25 kilométerre, északra fekvő zsáktelepülés Somogyvámos és Osztopán községek között. A Kaposvár–Fonyód úttól 3 kilométerre, burkolt bekötőúton közelíthető meg. A község Kaposvárhoz és Balatonboglárhoz 25-25 kilométeres távolságban van. Vasúti összeköttetése 7 km-re Somogyjádán van.

### Természeti adottságok:

850 hektár a mezőgazdasági terület, művelés alatt áll 725 hektár, mely kiválóan alkalmas mezőgazdasági művelésre. A szőlőhegy napjainkban is megőrizte karakterét, a keskeny telkeken arányos prэшázak és szép szelídgesztenye fák állnak.(a fák helyi védelmére javaslatétel került) Edde 235 hektár erdőterülettel rendelkezik, ebből 43 hektár a Jádi ZRT, 192 hektár a SEFAG használatában van.

Az erdők fele cser, 30 százaléka akác. A környék gímszarvasban és őzben gazdag, de a fácán és a többi vad is gyakori, így jelentős a vadászati tevékenység.

A határban folyik a Vargaabonyi - árok, amely a Desedába ömlik.

Ritkaságnak számító növénye a közönséges erdei gyöngyköles, sok a gyöngyvirág, a kankalin és fasom is terem a környéken.



Erdei gyöngyköles



Kankalin

## **Történelme:**

**Edde** nevét az 1332-1337 évi pápai tizedjegyzék említette először, mint egyházas helyet.

1408-ban Zsigmond magyar király Mesztegnyei Szerecseny Mihály itteni birtokait Gordovai Fancs Lászlónak adományozta.

1424-ben Fancs László fiai osztoztak meg itteni birtokaikon. 1425-ben Edde Anthimus fia, János alnádor fiaiei: Tapsonyi Miklósé és Jánosé, majd 1445-ben Tapsonyi Miklóstól Perneszi Pál vásárolta meg.

1464-ben Battyáni Alapi Andrásnál volt egy része zálogban, 1465-ben pedig Nagyszakácsi határjáró oklevélben szerepelt.

1468-ban, a vele szomszédos Gyümölcsényvel együtt, a Szigethi Anthimiaké volt, ekkor Gyümölcsény-Edde alakban fordult elő.

1512-ben Osztopáni Miklós, Pál és István nyerték adományul II. Ulászló királytól.

Az 1536 évi adólajstromban 3 Edde nevű helységet is felsoroltak:

- Gyümölcsényedde a pannonhalmi apátság, továbbá Messer Miklós, Bornemisza János, Zalay Pál és Benedek, Nagy Mátyás és Szentpétery Miklós birtoka volt.
- Edde helységben Sulyok Balázs, Bornemisza János, Zalay Pál és Nagy Máté volt a birtokosa
- Mesztegnyő-Edde helységben pedig Bodó Ferenc gyermekei és Horváth János özvegye voltak a földesurak.

1550-ben Felső - Edde Bornemisza Mihályé, Kis-Edde Koroknai Mátyásé volt.

1660-ban Rác-Edde Túrós Miklós birtoka volt.

1700-1702 körül Gorup Ferenc, 1703-ban fele részben Pulyai György, felerészben pedig Zankó Miklós és Boldizsár birtoka, majd 1710 előtt még Frankovics János, 1715-ben részben Babócsay özvegye birtokolta. 1726-ban fele része a gróf Harrach családé, fele része pedig Bátsmegyey János és Szily Márton örököseié volt.

1733-ban már az egész helység a Hunyadiaké volt. A 19. század elején a Hermann, Bondis, Gludovác és a Festetics családok birtoka volt, 1886-ban pedig gróf Zichy Jánosé volt. Az 1900-as évek elején pedig Pallini Inkey László császári és királyi kamarásnak volt itt nagyobb birtoka.

A 20. század elején Somogy vármegye Lengyeltóti járásához tartozott.

1910-ben 678 lakosából 669 magyar volt. Ebből 491 római katolikus, 184 református, 2 evangélikus volt.

Ide tartoztak: Alsóbogát, Csollányos-pusztá, Felsőbogát, Lászlómajor és Juhásztanya

Településünk 1971-ben Somogyjád, Alsóbogát, Várda községgel közös tanácsot hozott létre, melynek székhelye Somogyjád lett. Hat évvel később Osztopánt és Bodrogot is közigazgatásilag hozzánk csatolták. A község újkori történetének legnagyobb fordulópontját az 1990-es demokratikus választások, a köztársaság kikiáltása és az önkormányzatiság megteremtése jelentette. Ekkor Edde község Alsóbogát településrészrel működött, majd az 1994. évi választásoktól önálló községként, önálló önkormányzattal, polgármesteri hivatallal működik. Ekkor Somogyjád, Edde, Alsóbogát önkormányzatok társulásban közös Körjegyzőségi Hivatalt tartottak fent. 2013. január 1-jével csatlakozott Osztopán község önkormányzata is, megalakult az új Somogyjádi Közös Önkormányzati Hivatal.



## Nevezetessége:


Az 1896-ban épült **református templomot** a millennium évében állami támogatásból felújították és átépítették, most ökumenikus templomként valamennyi felekezetet szolgálja.

## Demográfiai mutatók:

### Lakónépesség változása 2007-2012 között

#### Lakónépesség száma az év végén

	Fő	Változás
2007	222	
2008	210	-12
2009	206	-4
2010	200	-6
2011	198	-4
2012	207	+9



A táblázatból kitűnik, hogy az elmúlt a 2007-től kezdődő folyamatos lakónépesség csökkenése után 2012 évben elkezdett növekedni a lakosok száma.

### Az állandó népesség nemenkénti és korcsoportonkénti megoszlása 2012. évben

#### Állandó népesség

	fő			%	
	nők	férfiak	összesen	nők	férfiak
nő	99	115	214	46%	54%
0-2 évesek	6	4	10	60 %	40%
0-14 éves	16	15	31	52%	48%
15-17 éves	4	7	11	36%	64%
18-59 éves	60	82	142	42%	58%
60-64 éves	9	4	13	69%	31%
65 év feletti	10	7	17	59%	41%

Edde községben az országos statisztikától eltérően (a nők aránya meghaladja a férfiak arányát) a férfiak aránya meghaladja a nők arányát.

A korcsoportonkénti megosztást nézve megállapíthatjuk, hogy 18-59 éves férfiak száma jelentősen magasabb a nők arányánál, azonban a 65 év feletti a férfiak száma jelentősen csökken, ami megfelel az országosan tapasztaltaknak, a férfi lakosok alacsonyabb várható élettartamára tekintettel.

Ennek megelőzése érdekében kiemelt figyelmet kell fordítani a lakosságot érintő szűrővizsgálatok szervezésére, a lakosság minél nagyobb számú bevonására.

Az állandó népességből számítva a lakosság több mint 80 %- az aktív korú, ezért fontos feladat lenne munkalehetőségek teremtése a községben.

## Öregedési index

### Öregedési index

	65 év feletti állandó lakosok száma (fő)	0-14 éves korú állandó lakosok száma (fő)	Öregedési index (%)
2001	31	57	54, 4%
2008	25	39	64, 1%
2009	21	32	65, 6%
2010	19	29	65, 5%
2011	18	26	69, 2%
2012	17	31	54, 8%

Az öregedési indexből - a 65 év feletti létszáma a 0-14 éves korú állandó lakosok számához viszonyítva - láthatjuk, hogy Edde nem tartozik elöregedő települések közé.

A 2001-es adatokhoz viszonyítva csökkent ugyan a kiskorú állandó lakosok száma, mely 2012. évben ismét emelkedést mutat.

A gyermekvállalási hajlandóság érdekében az önkormányzatnak kiemelt figyelmet kell fordítani a gyermekes családok és a nők esélyegyenlőségének biztosítására.

## Belföldi elvándorlások

### Belföldi vándorlások

	állandó jellegű odavándorlás	elvándorlás	egyenleg
2008	6	15	-9
2009	9	13	-4
2010	4	8	-4
2011	1	3	-2

Az I. világháború előtt 48 család élt Eddén. A két világháború közötti időben iparvágány épült ki Edde és Kaposvár között cukorrépa szállítására. A kisvasút 1963-ig működött.

1896-ban épült a Fonyód- Kaposvár vasútvonal, amely az akkori földbirtokosok érdektelensége miatt elkerülte Eddét.

A bekötőút építése a II. világháborút megelőző években kezdődött, de a háború miatt csak 1947 -ben készült el.

A háborút követően a nagybirtokokat a volt cselédek között gyermeklétszám arányában osztották fel. Sajnos nem sokáig örülhettek földjeiknek, mert megindult a TSZ szervezés. 1948-ban alakult meg Edde községhez tartozó Alsóbogát pusztán az állami gazdaság. A Tsz szervezés előtt a tehetősebb eddei gazdák „látványosan” elköltöztek Eddéről Kaposvárra, Fonyódra és a környező nagyobb településekre. 1974-ben a Tsz is kivonult a faluból, Somogyjád lett a központ. Ezzel a munkalehetőség helyben szinte majdnem teljesen megszűnt.

A falu népessége egyre fogy, az elhagyott lakásokat németek vásárolják meg. Már 12 ingatlan van tulajdonukban

Az itt maradók egy része bízik abban, hogy az idegenforgalmilag kitűnő adottságokkal rendelkező községben van remény a felemelkedésre, a többségnek azonban nincs módja a változtatásra.

A fenti táblázatból megállapítható, hogy az állandó elvándorlás száma ugyan csökkent, de sajnos a községbe letelepedők száma is folyamatosan csökken.

## Természetes szaporodás

### Természetes szaporodás

	élve születések száma	halálozások száma	természetes szaporodás (fő)
2008	1	1	0
2009	1	6	-5
2010	4	2	2
2011	3	1	2

### Somogy megyei mutatók

Természetes szaporodás			
	élve születések száma	halálozások száma	természetes szaporodás (fő)
2008	2787	4513	-1726
2009	2743	4741	-1998
2010	2559	4665	-2106
2011	2513	4455	-1942

A táblázatokból kitűnik, hogy Eddén 2009. után a természetes szaporodás mutatkozik a Somogy megyei KSH mutatóitól eltérően. Mely betudható annak is, hogy a község öregedési indexe csökkenő tendenciát mutat.

### A Helyi Esélyegyenlőségi Program (továbbiakban HEP) átfogó célja

Edde Község Önkormányzata az Esélyegyenlőségi Program elfogadásával érvényesíteni kívánja:

- az egyenlő bánásmód, és az esélyegyenlőség biztosításának követelményét,
- a közszolgáltatásokhoz történő egyenlő hozzáférés elvét,
- a diszkriminációmentességet,
- szegregációmentességet,
- a foglalkoztatás, a szociális biztonság, az egészségügy, az oktatás és a lakhatás területén, a helyzetelemzés során feltárt problémák komplex kezelése érdekében szükséges intézkedéseket. A köznevelési intézményeket – az óvoda kivételével – érintő intézkedések érdekében együttműködik az intézményfenntartó központ területi szerveivel (tankerülettel).

## **A HEP helyzetelemző részének célja**

Elsődleges célunk számba venni a 321/2011. (XII. 27.) Korm. rendelet 1. § (2) bekezdésében nevesített, esélyegyenlőségi szempontból fókuszban lévő célcsoportokba tartozók számát és arányát, valamint helyzetét a településen.

E mellett célunk a célcsoportba tartozókra vonatkozóan áttekinteni a szolgáltatásokhoz történő hozzáférésük alakulását, valamint feltárni az ezeken, a területeken jelentkező problémákat.

További célunk meghatározni az e csoportok esélyegyenlőségét, elősegítő feladatokat, és azokat a területeket, melyek fejlesztésre szorulnak az egyenlő bánásmód érdekében.

A célok megvalósításának lépéseit, azok forrásigényét és végrehajtásuk tervezett ütemezését az HEP IT tartalmazza.

## **A HEP Intézkedési terv (továbbiakban HEP IT) célja**

Célunk a helyzetelemzésre építve olyan beavatkozások részletes tervezése, amelyek konkrét elmozdulásokat eredményeznek az esélyegyenlőségi célcsoportokhoz tartozók helyzetének javítása szempontjából.

További célunk meghatározni a beavatkozásokhoz kapcsolódó kommunikációt.

Szintén célként határozzuk meg annak az együttműködési rendszernek a felállítását, amely a programalkotás és végrehajtás során biztosítja majd a megvalósítás, nyomon követés, ellenőrzés-értékelés, kiigazítás támogató strukturális rendszerét, vagyis a HEP Fórumot és a hozzá kapcsolódó tematikus munkacsoportokat.

## **A Helyi Esélyegyenlőségi Program Helyzetelemzése ( továbbiakban HEP he)**

### **1. Jogszabályi háttér bemutatása**

#### **1.1 A program készítését előíró jogszabályi környezet rövid bemutatása**

A helyi esélyegyenlőségi program elkészítését az egyenlő bánásmódról és az esélyegyenlőség előmozdításáról szóló 2003. évi CXXV. törvény (továbbiakban: Ebktv.) előírásai alapján végeztük. A program elkészítésére vonatkozó részletszabályokat a törvény végrehajtási rendeletei,

- a helyi esélyegyenlőségi programok elkészítésének szabályairól és az esélyegyenlőségi mentorokról” szóló 321/2011. (XII.27.) Korm. rendelet „2. A helyi esélyegyenlőségi program elkészítésének szempontjai” fejezete és
- a helyi esélyegyenlőségi program elkészítésének részletes szabályairól szóló 2/2012 (VI.5.) EMMI rendelet  
Alapján alkalmaztuk, különös figyelmet fordítva az
- a Magyarország helyi önkormányzatairól szóló 2011. évi CLXXXIX. törvény (továbbiakban: Mötv.)
- a szociális igazgatásról és szociális ellátásokról szóló 1993. évi III. törvény (továbbiakban: Szt.)
- a foglalkoztatás elősegítéséről és a munkanélküliek ellátásáról szóló 1991. évi IV. törvény (továbbiakban: Flt.)
- a nemzetiségek jogairól szóló 2011. évi CLXXIX. törvény (továbbiakban: nemzetiségi törvény)
- az egészségügyről szóló 1997. évi CLIV. törvény (továbbiakban: Eütv.)
- a gyermekek védelméről és a gyámügyi igazgatásról szóló 1997. évi XXXI. törvény (továbbiakban: Gyvt.)
- a nemzeti köznevelésről szóló 2011. évi CXC. törvény (továbbiakban: Nkntv.) előírásaira.

## 1.2 Az esélyegyenlőségi célcsoportokat érintő helyi szabályozás rövid bemutatása.

Edde Község Önkormányzata jelenleg nem rendelkezik hatályos esélyegyenlőségi programmal.

## 2. Stratégiai környezet bemutatása

### 2.1 Kapcsolódás helyi stratégiai és települési önkormányzati dokumentumokkal, koncepciókkal, programokkal

- **Edde Község Önkormányzata Képviselő- testületének ciklusprogramja** olyan prioritásokat határoz meg, amelyekhez a települési esélyegyenlőségi terv hozzá tud járulni: a társadalmi kapcsolatok erősítéséhez, lakosságmegetartó és vonzó képesség fokozásához.

Az esélyegyenlőségi terv által megnevezett hátrányos helyzetű csoportok (nők, munkanélküliek idősök, gyermekek) helyzetének feltárása és támogatása kiemelt célja a programnak.

Közmunka fenntartása: munkalehetőségek biztosítása szakképzetteknek, romáknak. Munkáltatók letelepedésének elősegítése, ezzel munkahelyek teremtése. Falusi turizmus fellendítése. A világháléhoz való jutás megteremtése, mely munkához jutást, munkahelyteremtést is segíti, az oktatás, művelődés és szórakozás mellett, hisz a községben erre más lehetősége nem nagyon van a lakosságának.

- **Edde Község Önkormányzata Vagyongazdálkodási Közép- és hosszú távú terve (2013-2023)**

Az önkormányzat vagyongazdálkodási közép- és hosszú távú terv célja, az önkormányzati vagyon (vagyonmérleg, eszközök) gyarapításával, fenntartásával, üzemeltetésével, hasznosításával kapcsolatos feladatok, célok meghatározása.

A vagyongazdálkodás tágabb értelemben magába foglalja az önkormányzat összes, a tárgyi, a pénzügyi és szervezeti, valamint a humán erőforrásokkal való gazdálkodást. De vagyoni érték a civilszervezetek, közösségi önkéntes tevékenységek hasznosítása is.

A tárgyi vagyon egy részt eszköz, mely a feladat ellátást szolgálja, másrészt eredménye egy megvalósított beruházásnak.

A vagyongazdálkodás hatékonyságát a feladat ellátás teljesítésének eredménye, színvonala – az üzleti (forgalomképes) vagyon esetén az elért pénzügyi hozam gazdaságfejlesztési célú vagyonhasznosítás tekintetében az elért társadalmi hozam (*foglalkoztatás növekedése, a község fejlődése*) – reprezentálja.

Edde Község Önkormányzata Képviselő-testületének határozott szándéka, hogy a vagyongazdálkodási tervvel, a vagyongazdálkodás eszközeivel elősegítse a község fejlődését befolyásoló negatív folyamatok, romló tendenciák megállítását, a fejlődés feltételrendszerének megteremtését.

- **Edde Településrendezési terve**

Olyan célokat határoz meg, amelyekhez a települési esélyegyenlőségi terv megvalósításához hozzá tud járulni.

Edde– történeti fejlődés során kialakult – mai településszerkezetének meghatározója az, hogy mezőgazdasági zsáktelepülés. Mivel a falut körülölelő táj kiválóan alkalmas a mezőgazdasági művelésre, a település élete és fejlődése szempontjából továbbra is alapvető a mezőgazdálkodás. E mellett az üdülés és idegenforgalom jelenthet még számottevő fejlesztési potenciát. Ahhoz, hogy a település idegenforgalmi célú „fogadóhely” is legyen, elengedhetetlen a fogadási feltételek javítása, illetve biztosítása.

- Somogyjád, Alsóbogát, Bodrog, Ecseny, **Edde**, Juta, Magyaratád, Mernye, Mezőcsokonya, Osztopán, Patalom, Polány, Somodor, Somogyaszaló, Somogygeszti, Szentgálóskér, Újvárfalva, Várda **Közoktatási Intézményi Társulás Mikro-térségi Közoktatási Esélyegyenlőségi Helyzetelemzése és Intézkedési Terve**

*„Az Egyenlő Bánásmódról és az Esélyegyenlőség Előmozdításáról szóló 2003. évi CXXV. törvény 65.§-a szerinti települési esélyegyenlőségi program elemzi a településen élő hátrányos helyzetű csoportok helyzetének alakulását, és meghatározza az e csoportok esélyegyenlőségét elősegítő célokat. Az esélyegyenlőség érvényesítése érdekében különös figyelmet kell fordítanunk minden infrastrukturális és szakmai fejlesztés támogatása esetén a halmozottan hátrányos helyzetű tanulók és a sajátos nevelési igényű tanulók oktatási helyzetére a beruházásokban, fejlesztésekben, a közoktatási intézményeinkben. Kiemelten fontos horizontálisan érvényesítendő szempont az érintett intézmények oktatásszervezési gyakorlatának áttekintésével, illetve az intézmények tanulói összetételének összehasonlításával annak vizsgálata, hogy érvényesül-e a városban a diszkriminációmentesség, a szegregációmentesség, és a halmozottan hátrányos helyzetű tanulók oktatási és társadalmi integrációjának támogatása.”*

*Idézet: Mikro-térségi Közoktatási Esélyegyenlőségi Helyzetelemzése és Intézkedési Tervből.*

## **2.2 A helyi esélyegyenlőségi program térségi, társulási kapcsolódásainak bemutatása**

Somogyjádi Mikro-térségi Szociális Társulás – melynek tagja Edde Község Önkormányzata is.

A Társulás célja a megállapodásban meghatározott, a szociális alapszolgáltatások körébe tartozó étkeztetés, házi segítségnyújtás, jelzőrendszeres házi segítségnyújtás, családsegítés, időskorúak nappali ellátása, szakosított ellátás: időskorúak otthona, valamint a gyermekjóléti alapellátási feladatok körébe tartozó gyermekjóléti szolgáltatás, gyermekek napközbeni ellátásának hatékonyabb megvalósítása.

Somogyjádi Mikrotérségi Óvodai Társulás: 2013 január 01-től az óvodai társulás lett: Somogyjádi Mikrotérségi Óvodai Társulás az intézmény jogutódja neve: Somogyjádi Mikrotérségi Mesevár Óvoda, melyhez 8 feladat-ellátási helyen biztosít óvodai, nevelési, oktatási és gyermekétkeztetési tevékenységet 19 települési önkormányzat fenntartásában (**Edde Község Önkormányzata** a fenntartók egyike).

## **2.3 A települési önkormányzat rendelkezésére álló, az esélyegyenlőség szempontjából releváns adatok, kutatások áttekintése, adathiányok kimutatása**

Az önkormányzat számára az összefüggő esélyterv készítéséhez szükséges információk többnyire rendelkezésre állnak.

Vannak azonban olyan területek, amelyről az információszerzés még nehézkes, nem áll rendelkezésre. Az adatgyűjtést segítené az előző évi népszámlálás településsoros adata, azonban ilyen jellegű összesítések még nem elérhetők a KSH honlapján.

Az adatok gyűjtése elsősorban a nehéz helyzetbe került devizahiteles családokról, a fogyatékos személyek foglalkoztatásáról, iskolai végzettségéről, a nők helyi gazdaságban elfoglalt szerepéről volt problémás.

A romákra vonatkozó adatok szenzitív adatnak minősülnek, ezért azokat nyilvántartani nem lehet.

Az adatgyűjtésnél az alábbi adatbázisok nyújtottak segítséget:

- KSH – népszámlálási adatok 2001. (2011. évi adatok meg nem érhetőek el)
- TeIR- KSH területi adatok rendszere
- TeIR- Nemzeti Munkaügyi Hivatal
- TeIR – Szociális Ágazat adatai (MÁK)
- TeIR- Önkormányzati adatok
- Nemzeti Foglalkoztatási Szolgálat Nemzeti Munkaügyi Hivatal

- Önkormányzaton belüli saját adatgyűjtés
- Roma Nemzetiségi Önkormányzat
- Mikro-térségi Közoktatási Esélyegyenlőségi Helyzetelemzése és Intézkedési Terv

### **3.A mélyszegénységben élők és a romák helyzete, esélyegyenlősége**

A szegénységnek, mélyszegénységnek nincs mindenki számára elfogadott definíciója. A mélyszegénység okai nem vezethetők vissza egyetlen kiváltó okra, számos tényező, társadalmi, gazdasági, szociálpolitikai, kulturális és egyéni ok áll a háttérben.

Statisztikai adatok szerint Magyarországon kb. négy millióan élnek létminimum alatt, és szinte esélyük sincs arra, hogy ebből az állapotból, önerőből kilépjenek, szükséges az állam aktív szerepvállalása. A KSH adatai alapján a népesség 14 százaléka számít jövedelmi szegénynek, arányuk egyre inkább nő.

A szegénység kockázatának a gyermeket nevelő családok (különösen az egyedülálló szülők és a sokgyermekesek), a fiatalabbak (különösen a gyerekek) és az egyedül élők esetében jóval nagyobb. A mélyszegénység egyre nagyobb méreteket ölt, a legsúlyosabb problémát a szegénységben élő gyermekek jelentik, hiszen a minták, szerepek révén, az alapvető szükségletek hiányában újratermelik a szegénységet.

A mélyszegénységben élő közösségek jellemzője a nagyon alacsony iskolázottság, képzettségi és foglalkoztatási ráta, valamint ezekből, a tényezőkből következő súlyos szociális deficit, megélhetési nehézségek, és a hátrányos társadalmi helyzet újratermelésének nagy valószínűsége. A mélyszegénységből való kitörés rendkívül nehéz a kialakult élethelyzetek, valamint a kialakult gazdasági helyzet miatt.

#### **3.1 Jövedelmi és vagyoni helyzet**

A mélyszegénységgel kapcsolatos vizsgálatok az egyén, illetve a háztartás saját jövedelmi helyzetének értékelésén alapulnak. A rendelkezésre álló adatok alapján elsősorban a munkanélküliség, a szociális rászorultság, gyermekek helyzete, a lakhatási viszonyok és az iskolai végzettségek figyelembe vételével készítünk elemzéseket.

A lakosság jövedelmi viszonyairól nincs megfelelő adatunk. Azt, hogy mennyi jövedelemből lehet megélni egy adott településen sok tényező, befolyásolja (pl. az egyén műveli-e a kertjét, az ott megtermelt termékeket, már nem kell megvásárolni; a lakások állapota, hisz ez nagymértékben befolyásolja a fűtési költséget nagy áruházak közelsége, itt sokkal olcsóbbak a termékek, stb.)



### 3.2 Foglalkoztatottság, munkaerő-piaci integráció

A HEP 1. számú mellékletében elhelyezett táblázatokba gyűjtött adatok, valamint a helyi önkormányzat a foglalkoztatás elősegítéséről és a munkanélküliek ellátásáról szóló 1991. évi IV. törvény (továbbiakban: Ft.) és a Möt-v-ben foglalt feladatai alapján településünkre jellemző foglalkoztatottságot, munkaerő-piaci lehetőségeket kívánjuk elemezni az elmúlt évek változásainak bemutatásával, a különböző korosztályok, illetve nemek szerinti bontásban. Az elemzést összevetjük térségi és országos adatokkal is

#### a) foglalkoztatottak, munkanélküliek, tartós munkanélküliek száma, aránya

15–64 éves népesség gazdasági aktivitása (országos statisztika)								
Időszak	Foglalkoztatottak	Munkanélküliek	Gazdaságilag aktívak	Gazdaságilag nem aktívak	15–64 éves népesség	Aktív arány	Munkanélküli ráta	Foglalkoztatási ráta
			ezer fő					
	Együtt							
2007. I–IV.	3 897,0	311,7	4 208,7	2 591,0	6 799,7	61,9	7,4	57,3
2008. I–IV.	3 849,1	328,8	4 177,9	2 616,3	6 794,2	61,5	7,9	56,7
2009. I–IV.	3 751,3	420,3	4 171,6	2 599,4	6 771,0	61,6	10,1	55,4
2010. I–IV.	3 750,1	430,2	4 224,6	2 544,6	6 769,3	62,4	11,2	55,4
2011. I–IV.	3 779,0	467,6	4 246,6	2 523,6	6 770,2	62,7	11,0	55,8

#### Nyilvántartott álláskeresők száma és aránya Edde Községben

##### Nyilvántartott álláskeresők száma és aránya, 15-64 évesek száma

Év	15-64 év közötti lakónépesség (fő)			nyilvántartott álláskeresők száma (fő)					
	nő	férfi	összesen	nő		férfi		összesen	
	fő	fő	fő	fő	%	fő	%	fő	%
2008	65	85	150	17	26,2%	15	17,6%	32	21,3%
2009	70	86	156	25	35,7%	14	16,3%	39	25,0%
2010	73	83	156	20	27,4%	16	19,3%	36	23,1%
2011	72	85	157	15	20,8%	8	9,4%	23	14,6%

Statisztikák alapján Edde községben a munkanélküli ráta jóval magasabb, mint országosan. Helyben legnagyobb foglalkoztató az Önkormányzat (közfoglalkoztatás). Sajnos a megyeszékhelyre és szomszédos településre bejárók száma alacsony, mely betudható a nehéz közlekedési viszonyoknak (a falu zsáktelepülés), valamint annak is, hogy a munkáltatók nem szívesen alkalmaznak olyan munkavállalót, akinek utazási költséget kell téríteni. Az általánosan magas számú munkanélküliség miatt, helyben is találnak munkavállalókat. A környékben és a megyeszékhelyen is egyre csökken a munkáltatók száma, mely a gazdasági válság folyamatának is betudható.

**Nyilvántartott álláskeresők korcsoportonkénti megoszlása:**

		2008	2009	2010	2011
<b>nyilvántartott álláskeresők száma összesen</b>	<b>fő</b>	<b>32</b>	<b>39</b>	<b>36</b>	<b>23</b>
20 éves és fiatalabb	fő	0	2	3	2
	%	0,0%	5,1%	8,3%	8,7%
21-25 év	fő	1	3	4	3
	%	3,1%	7,7%	11,1%	13,0%
26-30 év	fő	6	4	5	3
	%	18,8%	10,3%	13,9%	13,0%
31-35 év	fő	8	14	5	3
	%	25,0%	35,9%	13,9%	13,0%
36-40 év	fő	4	2	3	5
	%	12,5%	5,1%	8,3%	21,7%
41-45 év	fő	4	3	4	1
	%	12,5%	7,7%	11,1%	4,3%
46-50 év	fő	2	5	4	1
	%	6,3%	12,8%	11,1%	4,3%
51-55 év	fő	4	5	5	3
	%	12,5%	12,8%	13,9%	13,0%
56-60 év	fő	3	0	3	2
	%	9,4%	0,0%	8,3%	8,7%
61 év felett	fő	0	1	0	0
	%	0,0%	2,6%	0,0%	0,0%

Községben a 36-40 éves, valamint az 51-55 éves munkavállalókat sújtja leginkább a munkanélküliség. Ennek valószínűsíthető oka, hogy helyben nincs munkalehetőség, és a megyeszékhely is egyre kevesebb megfelelő munkahellyel rendelkezik. Kevés a befogadóképességük, mivel helyiek dolgoznak ott nagyszámban. Az alacsonyabb iskolai végzettség, valamint a bejárás költségei is akadályt jelenthetnek.

**Tartós munkanélküliek száma aránya:**

**A munkanélküliek és a 180 napnál régebben munkanélküliek száma és aránya**

év	nyilvántartott/regisztrált munkanélküli			180 napnál régebben regisztrált munkanélküli					
	fő			fő			%		
	nő	férfi	összesen	nő	férfi	összesen	Nő	férfi	összesen
2008	17	15	32	11	7	18	64,7%	46,7%	56,3%
2009	25	14	39	13	3	16	52,0%	21,4%	41,0%
2010	20	16	36	11	7	18	55,0%	43,8%	50,0%
2011	15	8	23	8	5	13	53,3%	62,5%	56,5%

A nyilvántartott/regisztrált álláskeresők száma a gazdasági válság hatására emelkedett, majd a 2011-es évben csökkent, mely betudható a foglalkoztatást elősegítő programoknak, valamint annak, hogy a dolgozni és családjukat eltartani akarók felvállalják a vidéki – hetelő munkát is.

A nők aránya magasabb az álláskeresők között. Aggályos továbbá, hogy az álláskeresők több mint 57 %-a 180 napnál hosszabb ideje munkanélküli.

A hosszantartó munkanélküliség, nagyon nehéz, néha válságos helyzetbe hozza az érintett családokat, hisz tartalékjaikat (ha volt) már felélték, így nagyon nagy szerepe van a szociális ellátórendszernek abban, hogy e családok megélhetősége, létfenntartása megoldhatóvá váljon.

### Pályakezdő álláskeresők száma aránya:

#### Pályakezdő álláskeresők száma és a 18-29 éves népesség száma

év	18-29 évesek száma			Nyilvántartott pályakezdő álláskeresők száma					
	nő	férfi	összesen	nő		Férfi		összesen	
	fő	fő	fő	fő	%	fő	%	fő	%
2008	20	20	40	0	0,0%	0	0,0%	0	0,0%
2009	20	23	43	1	5,0%	1	4,3%	2	4,7%
2010	21	24	45	3	14,3%	6	25,0%	9	20,0%
2011	19	23	42	2	10,5%	3	13,0%	5	11,9%

A pályakezdő munkanélküliek aránya a 2011-es évben csökkent. A 18-29 éves fiatalok mobilisak, nincs családjuk, az ország több pontján, valamint külföldön is dolgoznak.

#### b) alacsony iskolai végzettségűek foglalkoztatottsága

A foglalkoztatottsági szint függ az egyén iskolai végzettségétől.

Kutatások a magyar képzési rendszer egyik negatívumaként említik, hogy túlképzés folyik az oktatásban, elsősorban a felsőfokú végzettséggel rendelkezők aránya nőtt meg az utóbbi években, oly mértékben, amelyet a munkaerőpiac által támasztott szükségletek nem indokolnak.

Ugyanakkor a szakmunkásképzés egyre inkább háttérbe szorul, nincs elegendő számú érettségivel nem, de szakképzettséggel rendelkező olyan munkaerő, amelyet a piac megkívánna.

A szakmunkásképző intézményeket a felmérések szerint azok a fiatalok választják, akik az általános iskolát rosszabb eredménnyel végezték. Ezek a fiatalok többnyire más hátrányokkal is küzdenek: a családban a szülők iskolai végzettsége alacsony, így már az alapfokú oktatásba belépéskor rosszabb helyzetben vannak. A tanulást a szülők ugyan preferálják, de abban segítséget adni nem tudnak, a gyermekeik iskolai kudarcainak kezelésében nem járatosak.

#### Alacsonyan iskolázott népesség

év	15 éves és idősebb lakosság száma összesen			15-X éves legalább általános iskolát végzettek száma			általános iskolai végzettséggel nem rendelkezők 15-x évesek száma					
	összesen	nő	férfi	összesen	nő	férfi	Összesen		nő		férfi	
	fő	fő	fő	fő	fő	fő	fő	%	fő	%	fő	%
2001	190	95	95	146	65	81	44	23,2%	30	31,6%	14	14,7%

A 2001. évi adatok alapján látható, hogy a nők körében magas a 8 általános iskolai osztályt el nem végzők aránya, melynek magyarázata lehet az időskorúak esetében a korai gyermekmunka vállalása, mely szükséges volt ahhoz, hogy a család megélhetősége biztosítsák (napszámos munka), illetve a nagyon korai gyermekvállalás.

#### Felnőttoktatásban résztvevők

év	általános iskolai felnőttoktatásban résztvevők száma	8. évfolyamot felnőttoktatásban eredményesen elvégzők száma	
		Fő	%
2009	0	0	
2010	0	0	
2011	0	0	
2012	0	0	

#### Felnőttoktatásban résztvevők száma középfokú iskolában

év	középfokú felnőttoktatásban résztvevők összesen	szakiskolai felnőttoktatásban résztvevők		szakközépiskolai felnőttoktatásban résztvevők		gimnáziumi felnőttoktatásban résztvevők	
		fő	%	fő	%	fő	%
2009	0	0		0		0	
2010	0	0		0		0	
2011	0	0		0		0	
2012	0	0		0		0	

#### Regisztrált munkanélküliek száma iskolai végzettség szerint

év	nyilvántartott álláskeresők száma összesen	A nyilvántartott álláskeresők megoszlása iskolai végzettség szerint					
		8 általánosnál alacsonyabb végzettség		8 általános		8 általánosnál magasabb iskolai végzettség	
		Fő	%	fő	%	fő	%
2008	47	7	14,9%	28	59,6%	12	25,5%
2009	31	2	6,5%	20	64,5%	9	29,0%
2010	34	4	11,8%	20	58,8%	10	29,4%
2011	32	1	3,1%	14	43,8%	17	53,1%

A munkanélkülivé vált emberek munkába állításához fontos feladat a felnőttoktatás keretében piacképes szakképzések biztosítása.

### c) közfoglalkoztatás

#### Közfoglalkoztatásban résztvevők száma

év	Közfoglalkoztatásban résztvevők száma	Közfoglalkoztatásban résztvevők aránya a település aktív korú lakosságához képest	Közfoglalkoztatásban résztvevő romák/cigányok száma	Közfoglalkoztatásban résztvevők romák aránya az aktív korú roma/cigány lakossághoz képest
2010	17	11%	11	NA
2011	16	11%	12	NA
2012	10	7%	4	NA

Edde Község Önkormányzata 1993. évtől folyamatosan szervezi a közfoglalkoztatást. Tagja volt a régióban elsőként létrejött Közmunkaprogram Társulásnak - „Somogyvár és Térsége Közmunkaprogram Társulás „-, mely társulás keretében több éven át elnyert sikeres pályázattal valósultak meg önkormányzati intézmények felújításai, karbantartásai.

Önkormányzatunk minden munkahelyteremtő pályázati lehetőséggel él, és biztosítja azokhoz szükséges önerőt, amennyiben szükséges, hogy lehetőséget biztosítson a községben élő munkanélküli embereknek. Az önkormányzat által történő rövidebb- hosszabb időtartamú közfoglalkoztatás a helyben felmerülő, közfeladattal, a helyi közösség érdekeivel.

A 2012 márciusában kezdődött Start munkaprogram, eredményeként javultak vízelvezető árkok állapota, szépültek a közterületek, megművelésre kerültek a korábban parlagon heverő földterületek.

A közfoglalkoztatási programok alapvető célja, hogy egyfelől lehetőséget teremtsenek a tartós munkanélkülieknek, a munkaerőpiacról régóta kiszorultaknak arra, hogy munkaképességük megőrzése, esetleges javítása révén visszatérjenek az elsődleges munkaerőpiacra, másrészt a szociális ellátásnál magasabb jövedelmet biztosítson a rászorultaknak addig is, amíg a fő cél be nem következik.

A közmunkások feladata legnagyobb részben kommunális, környezetvédelmi célú tevékenységek, feladatok segítése.

A férfi és női közmunkások által ellátott feladatok szerkezete értelemszerűen különbözik egymástól. A férfiak által leggyakrabban végzett munkák köre az alábbi: karbantartó feladatok, vízelvezető árkok fenntartása, bővítése.

A nők esetében a takarítás, köztisztasági, parkgondozás a leggyakrabban ellátott feladat.

A közfoglalkoztatottak munkájával, tevékenységével elégedett a Képviselő-testület és a lakosság.

A vizsgált hátrányos helyzetű csoportok munkaügyi szempontból számos problémával küzdenek, nagyon magas azok aránya, akik nem rendelkeznek semmilyen munkából származó jövedelemmel. Az átlagosan alacsony iskolai képzettségnek köszönhetően túlnyomórészt csupán az alacsony kvalifikációt, igénylő álláshelyeket képesek betölteni.

Ebből következően a hátrányos helyzetű csoportokkal foglalkozó szakmai szervezeteknek kiemelt figyelmet kell fordítani a képzések szervezésére. Erősíteni kell a szakképzés iránti érdeklődést.

Egy szakma megszerzésének biztosítása jelentősen hozzájárulhat e csoport körülményeinek javításához.

#### **d) a foglalkoztatáshoz való hozzáférés esélyének mobilitási, információs és egyéb tényezői**

- **közlekedés**

A közvetlen utazási lehetőségek közepesnek mondhatók, ugyan az iskolás – és munkás járatok biztosítva vannak a Kapos Volán Rt. autóbuszaival: reggel 08. 00 óráig 3 járat, majd 12. 00 órától – 23. 00 óráig 6 járat biztosított. Ebből is látható, hogy a köztes időszakban nem biztosított közvetlen járat. A 6 kilométerre lévő Somogyjádról, mivel a község Kaposvárt-Fonyóddal összekötő országút mentén fekszik, viszonylag sűrűn járnak a buszok, mind a harminc kilométerre fekvő Balaton, mind a megyeszékhely irányába.

- **potenciális munkalehetőségek,**

Edde községben, 2011-ben regisztrált vállalkozások száma: 3, kiskereskedelmi üzletek száma: 2,

A vállalkozások, üzletek által foglalkoztatottakra vonatkozó létszámadattal nem rendelkezünk.

A községben legnagyobb foglalkoztató az önkormányzat.

Az Önkormányzat 2013-ban, a helyben foglalkoztatottak létszáma: 13 fő (közfoglalkoztatási létszámmal együtt)

A község közigazgatási területén fonyódi HUNNIA Vadászati Kft –nek egy fácán, illetve vadkacsa farmja, az itt foglalkoztatottakról nem rendelkezünk információval.

Megállapíthatjuk, hogy hátrányos megkülönböztetés a foglalkoztatás területén nem tapasztalható községünkben.

#### **e) Munkaerő-piaci integrációt segítő szervezetek és szolgáltatások feltérképezése**

Kaposváron működik a Somogy Megyei Kormányhivatal Kaposvári Járási Hivatal Járási Munkaügyi Kirendeltsége, mely a hozzátartozó községek lakóinak elhelyezkedésében, ellátásában vesz részt. A munkaügyi szervezet feladata, hogy elősegítse a foglalkoztatási helyzet javítását, az álláskeresők megfelelő munkához jutását.

Céljuk, hogy a munkahelyek számbavétele, felkutatása során az álláskeresők megfelelő munkahelyet, a munkaadók megfelelő munkatársakat találjanak.

A foglalkoztatottak számának növelése, a munkába helyezés elősegítése, a munkanélküliség megelőzése, a munkahelyek megtartása, az esélyegyenlőség megteremtése érdekében különféle támogatásokat, szolgáltatásokat kínálnak ügyfeleiknek.

#### **f) munkaerő-piaci integrációt segítő szervezetek és szolgáltatások feltérképezése (pl. felnőttképzéshez és egyéb munkaerő-piaci szolgáltatásokhoz való hozzáférés, helyi foglalkoztatási programok)**

A Kaposvári Kirendeltség az elmúlt időszakokban különféle munkaerő-piaci programokkal, támogatásokkal, képzésekkel segítette a hátrányos helyzetű célcsoportok elhelyezkedését, képzését.

Sajnos, a képzéseken résztvevőkről adatokkal nem rendelkezünk.

A Munkaügyi Központ az őket felkereső érdeklődőknek tájékoztatást nyújt az aktuális programokról, támogatási, képzési lehetőségekről.

Elsődleges célcsoportok:

- alacsony iskolázottságúak (nem rendelkeznek szakképzettséggel, érettségivel),
- pályakezdők (25. életévüket még nem töltötték be, illetve azok a pályakezdő státuszú személyek, akik 30 évesnél nem idősebbek),

- 50 év feletti (a programba történő bevonás időpontjában az 50. életévüket betöltő álláskereső),
- GYES-ről visszatérők (a programba való belépést megelőző 12 hónapon belül gyermekgondozási segélyben, gyermeknevelési támogatásban, terhességi-gyermekágyi segélyben, gyermekgondozási díjban, vagy ápolási díjban részesültek, illetve részesülnek),
- foglalkoztatást helyettesítő támogatásban részesülnek az önkormányzattól
- tartós munkanélküliséggel veszélyeztetettek (több mint 6 hónapja nyilvántartott álláskereső, jelenleg 3 hónap regisztráció is elegendő), elavult szakképzettséggel rendelkezők, hátrányos helyzetű kistérségben (településen) élők

### **g) mélyszegénységben élők és romák települési önkormányzati saját fenntartású intézményekben történő foglalkoztatása**

A mélyszegénységben élők és romák foglalkoztatása jelenleg a közfoglalkoztatás keretén belül történik.

### **3.3 Pénzbeli és természetbeni szociális ellátások, aktív korúak ellátása, munkanélküliséghez kapcsolódó támogatások**

A szociális ellátás feltételeinek biztosítása - az egyének önmagukért és családjukért, valamint a helyi közösségeknek a tagjaikért viselt felelősségén túl - az állam központi szerveinek és a helyi önkormányzatoknak a feladata. (A szociális igazgatásról és ellátásokról szóló 1993. évi III. törvény / továbbiakban Szt./2.§)

A szociális ellátások a szociális rászorultság mértékétől és az egyéni élethelyzetektől függően vehetők igénybe. A juttatások azokat a hátrányokat igyekeznek kiküszöbölni, kompenzálni, amelyek az adott személyt - helyzetéből adódóan - sújtják.

Szt 25. § (1) A jogosult részére jövedelme kiegészítésére, pótlására pénzbeli szociális ellátás nyújtható.

**(3) Szociális rászorultság esetén a jogosult számára**

**a) a települési önkormányzat jegyzője az e törvényben meghatározott feltételek szerint**

**aa) foglalkoztatást, helyettesítő támogatást,**

**ab) rendszeres szociális segélyt,**

**ac) lakásfenntartási támogatást;**

**b) a települési önkormányzat képviselő-testülete az e törvényben, illetve az önkormányzat rendeletében meghatározott feltételek szerint**

**ba) a 43/B. § (1) bekezdésében foglalt ápolási díjat,**

**bb) átmeneti segélyt,**

**bc) temetési segélyt;**

**c) a járási hivatal az e törvényben meghatározott feltételek szerint**

**ca) időskorúak járadékát,**

**cb) a 41. § (1) bekezdésében és a 43/A. § (1) bekezdésében foglalt ápolási díjat**

állapít meg (a továbbiakban együtt: szociális rászorultságtól függő pénzbeli ellátások).

Továbbá, a települési önkormányzat a rendeletében meghatározott módon és feltételek szerint a szociálisan rászorultak részére a törvényben meghatározott pénzbeli ellátásokat kiegészítheti, valamint más pénzbeli támogatásokat is megállapíthat.



**Rendszeres szociális segélyben és foglalkoztatást helyettesítő támogatásban részesítettek száma**

év	rendszeres szociális segélyben részesülők		Foglalkoztatást helyettesítő támogatás (álláskeresői támogatás)		Azoknak a száma, akik 30 nap munkaviszonyt nem tudtak igazolni és az FHT jogosultságtól elesett	Azoknak a száma, akiktől helyi önkormányzati rendelet alapján megvonták a támogatást
	fő	15-64 évesek %-ában	fő	munkanélküliek %-ában		
2008	25	16,6	0		0	0
2009	6	3,8	22	14,1	0	0
2010	6	3,8	20	12,8	0	0
2011	7	4,5	25	16,0	0	0
2012	3	1,8	26	16,3	0	0

**Közgyógyellátási igazolvánnyal rendelkezők száma**

év	közgyógyellátási igazolvánnyal rendelkezők száma
2008	6
2009	6
2010	4
2011	5
2012	7

**Ápolási díjban részesítettek száma**

év	ápolási díjban részesítettek száma
2008	2
2009	2
2010	2
2011	2
2012	2

**Rászorultságtól függő egyéb pénzbeli ellátásokban részesítettek 2012. évi adatok**

Ellátás megnevezése	támogatásban részesített személyek/ fő
Átmeneti segély	7
Rendkívüli gyermekvédelmi támogatás	1
BURSA	1
Tankönyvtámogatás	0
Beiskolázási segély	5
Temetési segély	3
Súlyos mozgáskorlátozott személyek közlekedési támogatása	1

Természetbeni ellátások	
Egészségügyi ellátásra való jogosultak	15

Edde Község Önkormányzata biztosítja a jogszabályban meghatározott rendszeres megélhetést nyújtó segélyeket a meghatározott szükségletekhez igazodó támogatásokat, valamint az eseti segélyeket (átmeneti segély).

A KSH adatokat és a települési adatszolgáltatást vizsgálva megállapítható, hogy a szociális rászorultságtól függő pénzbeli támogatások a lakosság viszonylag nagy részét érintik.

Állandó népesség 50,4 %-a a települési önkormányzat rendeletében meghatározott feltételek alapján szociálisan rászorult személy.

### Munkaerő-piaci szolgáltatások:

#### Álláskeresői segélyben részesülők száma

év	15-64 év közötti lakónépesség száma	segélyben részesülők fő	segélyben részesülők %
2008	150	7	4,7%
2009	156	5	3,2%
2010	156	2	1,3%
2011	157	1	0,6%

#### Járadékra jogosultak száma

év	nyilvántartott álláskeresők száma	álláskeresői járadékra jogosultak	
		fő	%
2008	23	0	0,0%
2009	39	5	12,8%
2010	36	4	11,1%
2011	23	4	17,4%

### Szociális szolgáltatások:

A szociálisan rászorultak részére személyes gondoskodást az állam, valamint az önkormányzatok biztosítják.

A személyes gondoskodás magában foglalja a szociális alapszolgáltatásokat és a szakosított ellátásokat.

Edde Község Önkormányzata Szociális szolgáltatásokat Társulásban fenntartott **Alapszolgáltatási Központ és „Együtt Könnyebb” Időskorúak Otthona (továbbiakban: Somogyjádi ASZK)** intézménye útján biztosítja a falugondnoki szolgálat kivételével.

Az ASZK szociális alapellátásokat jelenleg **34 település társulásában látja el az intézmény**, amely Somogyjádön régi rendőrségi épületéből a volt tsz iroda épületébe költözött 2010 decemberében, az „Egyenlő esély integrált mikrotérségi alapfokú egészségügyi és szociális szolgáltató központ Somogyjád” című európai uniós pályázatnak köszönhetően.

A biztosított személyes gondoskodás formái:

- alapellátások közül
  - falugondnoki szolgálat,
  - étkeztetés,
  - házi segítségnyújtás,
  - a családsegítés,
  - nappali ellátás keretében biztosított idősök klubja (hozzáférés Somogyjádón)
  - a jelzőrendszeres házi segítségnyújtás,

<b>Szociális szolgáltatások igénybevételének kimutatása</b>				
	Engedélyezett férőhelyek száma		Ellátást igénybevevők száma	
			2008	2009
falugondnoki szolgáltatás,			2008	108
			2009	119
			2010	115
			2011	120
szociális étkeztetés,			2008	2
			2009	2
			2010	2
			2011	2
házi segítségnyújtás,			2008	3
			2009	1
			2010	0
			2011	0
a családsegítést igénybevevők száma			2008	43
			2009	21
			2010	19
			2011	10
nappali ellátás keretében biztosított idősök klubja,	2008	24	2008	0
	2009	25	2009	0
	2010	25	2010	0
	2011	35	2011	0
jelzőrendszeres házi segítségnyújtás,			2008	4
			2009	4
			2010	9
			2011	8

### 3.4 Lakhatás, lakáshoz jutás, lakhatási szegregáció

E fejezetben a lakhatáshoz kapcsolódó területet elemezzük, feltárva a településen fellelhető elégtelen lakhatási körülményeket, veszélyeztetett lakhatási helyzeteket és hajléktalanságot, illetve a lakhatást, segítő támogatásokat.

E mellett részletezzük a lakhatásra vonatkozó egyéb jellemzőket, elsősorban a szolgáltatásokhoz való hozzáférést.

Edde Község közművesítése: A villany bevezetése 1947-ben készült el. 1980-ban kapott vezetékes ivóvizet Edde. Ugyanebben az időben készült el a község északi részén szilárd burkolatú aszfaltos önkormányzati út is. 1993-ban került építésre a temetőhöz vezető makadámút.

1994-ben ugyanide a vizet és a villany is kivezetésre került.

1995 évben bevezetésre került a gáz, a gázfogadó állomáshoz mindegy 300 m út került kiépítésre. A gázzal egy időben sikerült a crossbar rendszerű telefon kiépítése is.

1996 -97-ben felújításra került a közmunkaprogram keretén belül az összes középületet.

#### A lakásállomány alakulása

év	összes lakás-állomány (db)	ebből elégtelen lakhatási körülményeket biztosító lakások száma	bér-lakás állomány (db)
2008	98	nincs	nincs
2009	98	nincs	nincs
2010	98	nincs	nincs
2011	98	nincs	nincs

A településen lévő lakásállomány 98 melyek családi házak. Az időmúlásával, felújításra, tatarozásra szorulna a lakások nagy része, azonban az itt élők anyagi helyzet ezt nem teszi lehetővé. Az évek folyamán új építkezés nincs. Mely a zsáktelepülés mivoltának, a magas építési költségeknek is betudható.



Az egykori alsó tagozatos iskola épületét az önkormányzat a turizmusra alapozva vendégházzá építette át. Három 2-4 fős apartmant és egy 4-6 fős lakosztályt alakítottak ki. Mindegyikhez külön vizesblokk és konyha tartozik.

Az esélyegyenlőség megteremtéséhez szükséges az infrastruktúrához való egyenlő hozzáférés biztosítása. A településen a vezetékes víz- és áramellátás és közvilágítás 100%-os, a gázszolgáltatás 35 %-os. Szennyvízcsatorna-hálózat kiépítése hiányzik még, azonban a szennyvíz elszállítása megoldott. Burkolat (portalanított): 90%.

## Lakhatást segítő támogatások

### Támogatásban részesülők

év	lakásfenntartási támogatásban részesítettek száma	adósságcsökkentési támogatásban részesülők száma
2008	29	
2009	23	
2010	32	
2011	39	
2012	40	

A fenti táblázatból is jól kivehető, hogy a lakásfenntartási támogatásban részesülők száma évről évre jelentős emelkedést mutat, mely több okra is visszavezethető:

- a gazdasági válság hatására nagyon sokan elveszítették munkahelyüket, így jelentősen romlott a családok anyagi helyzete;
- 2011. évben a lakossági energiatámogatás megszűnését követően nagymértékben bővült a lakásfenntartási támogatásra jogosultak köre, hiszen a normatív lakásfenntartási támogatás esetében korábbi 42.750,-Ft / fő jövedelemhatárt 71.250,-Ft/ fogyasztási egységre emelték fel.

A lakosság intézményhiányból eredő gondjainak enyhítése, az alapvető szükségletek kielégítését segítő szolgáltatásokhoz, egyes alapszolgáltatásokhoz való hozzájutás biztosítása, valamint az egyéni és közösségi szintű szükségletek teljesítésérenek elősegítésére az önkormányzat falugondnoki szolgálatot működtet.

### 3.5 Telepek, szegregátumok helyzete

Szegregált, telepszerű lakókörnyezet nincs Edde községben, ezért ez a fejezet a település szempontjából nem részletezhető.

### 3.6 Egészségügyi és szociális szolgáltatásokhoz való hozzáférés

A helyi önkormányzatokról szóló 1990. évi LXV. törvény 8.§ (4) bekezdése az önkormányzatok számára kötelezően ellátandó feladatként írja elő az egészségügyi alapellátásról való gondoskodást. Az egészségügyről szóló 1997. évi CLIV. törvény 152. §-a értelmében a települési önkormányzat az egészségügyi alapellátás körében gondoskodik:

- a) a háziorvosi, házi gyermekorvosi ellátásról,
- b) a fogorvosi alapellátásról,
- c) az alapellátáshoz kapcsolódó ügyeleti ellátásról,
- d) a védőnői ellátásról,

e) az iskola-egészségügyi ellátásról.

E fejezetben vizsgáljuk a település lakosságának egészségügyi helyzetét, az ellátáshoz való hozzáférést.

Az egészségügyi ellátás házi orvosi praxisokon keresztül valósul meg.

A házi orvosi szolgáltatást a Somogy Megyei Kormányhivatal Egészségbiztosítási Pénztár Szakigazgatási Szerve finanszírozza.

Az ellátás a lakosságszámtól függő fix finanszírozás, amit kiegészít a kártyával bejelentkezett betegek utáni teljesítménydíjazás.

Az egészségügyi alapellátáshoz csatlakozó Kaposvári Városkörnyéki Központi Háziorvosi Ügylet feladatokat külön megállapodás alapján biztosítja Kaposvári telephellyel.

A járóbeteg-szakellátás, valamint a fekvőbeteg ellátást 20 km-en belül a megyei kórház biztosítja.

A kialakított egészségügyi körzetben - (Osztopán, Edde, Kürtöspuszta községek) melynek székhelye Osztopán község - vállalkozó háziorvossal kötött önkormányzati ellátási szerződés alapján biztosított az egészségügyi alapellátás, valamint szintén osztopáni székhelyű védőnői ellátás

- a háziorvosi, védőnői szolgáltatás, család- és nővédelmi gondozás, osztopáni háziorvos és védőnő látja el
- a gyermekorvosi ellátás, az ifjúság-egészségügyi ellátás, fogorvosi ellátás társulásban Somogyjád székhellyel.
- Mozgó Szakorvosi Szolgálat keretében szülész-nőgyógyász szakrendelés osztopáni székhellyel minden hónap harmadik szerdáján.

A háziorvos heti két alkalommal, a községben, helyben biztosítja a szolgáltatást a polgármesteri hivatalban kialakított orvosi rendelőben.

Egyéb napokon a szolgáltatás Osztopánban és Somogyjádon érhető el, falugondnoki szolgálat útján. A gyermekorvosi ellátás, az ifjúság-egészségügyi ellátás, fogorvosi ellátás falugondnoki szolgálat útján Somogyjádon biztosított rendelési időben.



Gyógyszerekhez hozzájutást munkanapokon Somogyjádon 8 – 16,30-ig a Remény gyógyszertár biztosítja (igény esetén a falugondnoki szolgálat útján), ezt követően a 25 km-re lévő megyeszékhelyen lehetséges gyógyszerkiváltás.

A szűrővizsgálatokat különböző intézményekben, vagy a háziorvos által helyben szervezett szűréseken vehetik igénybe, de az ezeken való részvételről a településen nem rendelkeznek adatokkal.

A kötelező védőoltások jelentősége a településen általánosan elismert, s nem jellemző, hogy maradnának ki állampolgárok a védőoltásból.

A községben fogorvosi praxis nem működik, azonban Somogyjádon a szolgáltatás elérhető, igény esetén falugondnoki szolgálat igénybevételével.

Védőnői körzetben ellátott gyermekek száma 2012.évben.

	0-1 éves korosztály / fő /	1-3 éves korosztály /fő/	4-6 éves korosztály /fő/
Körzet összesen	10	42	38
ebből eddei gyermek	3	9	3

<b>A háziiorvosi körzet</b>	Osztopán ,Edde, Kürtöspuszta
Praxisban bejelentett eddei lakosok száma	a lakónépesség 90 %-a
Szűrővizsgálatok:	<ul style="list-style-type: none"> <li>- nőgyógyászati, méhnyakrák 2 évente szervezve</li> <li>- mammográfiás szűrés 2 évente</li> <li>- csontritkulás 2 évente, szakorvosi előírásra,</li> <li>- tüdőszűrés – nem kötelező- 40 év alatt fizetős, 40 felet ingyenes</li> <li>- koleszterin-, vércukor, hipertóniaszűrések folyamatosak</li> </ul>

<b>Gyermek Szakrendelés Somogyjádi székhelyen</b>	
Nyilvántartottak száma	1309 fő ebből 307 fiú 299 leány
Betegforgalom	96 eset szakkonzultáció 20 eset beutalás, fekvő gyógyintézetbe Korosztályonként: leggyakrabban: 0-11 hónapos csecsemők, illetve óvodáskorú gyermekek

*Forrás 2012.évi beszámoló: Egészségügy helyzete, központi készenlét , hétvégi ügyeleti ellátás*

A megelőzés egyik fontos formája a szűréseken való részvétel, melyen való részvételekről nem rendelkezünk adatokkal.

Az önkormányzatoknak hasznos szerepet kell vállalniuk az 50 év feletti nők körében a méhnyakrák és a mellrák megelőzését szolgáló szűrővizsgálatok népszerűsítésében.

Összességében megállapítható, hogy Edde lakosságának egészségi állapota jó, az ellátórendszer kiépített mind a gyermekek, mind a felnőttek esetében. Az alapellátás hozzáférhető, a járóbeteg-szakellátás, valamint fekvőbeteg ellátást 20 km-en belül a megyei kórház biztosítja.

A betegségstruktúra azonban hasonló a magyarországi népesség mutatóihoz, főként a magas létszámú 50 év feletti népesség tipikus betegségeit jelzik az adatok.

### **3.7. Közösségi viszonyok, helyi közelet bemutatása**

Az garzonházak mögötti hatalmas területen szabadtéri tűzhelyek, és egy szalonasütő teheti hangulatossá a nyári estéket. Emellett egy kézilabdapálya és kosárpalánk áll a sportolni vágyók rendelkezésére. Itt rendezik meg a falu fontosabb ünnepeit, összejöveteleit is. A település egyik legfontosabb kulturális eseménye a falunap, mely szinte az itt élők minden rétegét megmozgatja. Ilyenkor a falu apraja-nagyja talál magának megfelelő kikapcsolódási, szórakozási lehetőséget.

A nyári „falukirándulásaikkal”, amelyek a hosszú évek során már szinte hagyománnyá váltak, elősegíti az önkormányzat a lakosság kimozdulását a faluból. Ezek a kirándulások széles csoportokat mozgatnak meg, és igény van rájuk. A szervezők igyekeznek az egy napos programot úgy összeállítani, hogy kulturális program és szórakozási lehetőség is nyíljon a résztvevők számára.

Parképítő tanfolyam keretén belül három parkot alakítottak ki (valamint szabadidő parkot).

A parkokat sikerült gyermekek örömeire berendezni hintával, mászókéval, padokkal, asztalokkal.

Különös figyelmet szentel az önkormányzat a nyugdíjasok és gyermekek karácsonyi megajándékozására. E rendezvényt mindig műsoros est kíséri.



Edde község éli a „kicsiny falvak életét”, néhány család eljár a városba, moziba, nagy ritkán színházba.

A Községi Könyvtár ( mely a Polgármesteri Hivatalban kapott helyet ) feladatának tekinti, hogy az érdeklődők legszélesebb köre számára biztosítsa a magyar és az egyetemes kultúra kincseinek megismerését, a folyamatos önművelést, szórakozást, a szabadidő hasznos eltöltését. Ennek érdekében támogatja: az egyéni tanulást, önképzést, az állampolgári jogok gyakorlásához szükséges közhasznú ismeretek megszerzését.

Év	Települési könyvtár egységeinek száma (leltári állomány db)	Könyvtárból kölcsönzött egységek száma (db)	Beiratkozott olvasók száma
2009	829	488	29
2010	994	432	32
2011	1159	492	29

### **Adományozás:**

A településen az adományozás régóta bevált gyakorlat szerint működik.

E tevékenységet (gyűjtést, annak szétosztását) az Alapszolgáltatási Központ dolgozói végzi

### **3.8 A roma nemzetiségi önkormányzat célcsoportokkal kapcsolatos esélyegyenlőségi tevékenysége, partnersége a települési önkormányzattal**

Edde Község Önkormányzat Képviselő-testületének és Edde Község Cigány Nemzetiségi Önkormányzatának partnerségére vonatkozóan a két önkormányzat között kötött megállapodásban rögzítettek a mérvadóak.



### 3.9 Következtetések: problémák beazonosítása, fejlesztési lehetőségek meghatározása.

A mélyszegénységben élők és a romák helyzete, esélyegyenlősége vizsgálata során településünkön	
beazonosított problémák	fejlesztési lehetőségek
a roma népesség számáról, iskolázottságáról, jövedelmi és vagyoni helyzetéről nincs pontos	a hatályos adatvédelmi jogszabályok betartásával arra kell törekedni, hogy minél több
alacsony iskolai végzettség	képzésekhez való hozzájutás segítése
munkanélküliség csökkentése	felnőttoktatás keretében „piacképes,, szakképzésekhez való hozzájutás
mélyszegénységben élők	ösztönzés szakmaszerzésre.

## 4. A gyermekek helyzete, esélyegyenlősége, gyermekszegénység

### 4.1. A gyermekek helyzetének általános jellemzői:

Edde település demográfiai mutatói, különös tekintettel a 0-18 éves korosztály adataira

- Népeségi adatok változása:

Év	állandó népesség	kiskorúak száma (fő)	kiskorúak aránya %
2008	222	54	24,3
2009	216	47	21,8
2010	212	44	20,8
2011	212	44	20,8
2012	214	49	22,9

A fenti táblázat alapján megállapítható, hogy az állandó népesség száma csökken, és a kiskorúak számában is szintén folyamatos csökkenés figyelhető meg 2012-ig. A kiskorúak állandó népességhez viszonyított aránya ebben az évben növekvő tendenciákat mutat.

A kiskorú népességben belül az egyes korcsoportok arányának alakulása:

Év	Korcsoportok				Összesen
	0-3	4-6	7-14	15-18	
2008	7	6	26	15	54
2009	6	5	21	15	47
2010	10	2	17	15	44
2011	9	3	14	18	44
2012	11	5	15	18	49

A kiskorú népességet tekintve a 0-3 és 15-18 éves korosztály növekedése figyelhető meg.

Év	Nemek		Összesen
	Fiú	Lány	
2008	32	22	54
2009	25	22	47
2010	22	22	44
2011	23	21	44
2012	26	23	49

A fenti táblázat alapján megállapítható, hogy a fiúk aránya nagyobb, mint a lányoké. 2012-évben összlétszámhoz viszonyítva 53 %.

- **Gyermekekhez kapcsoló ellátások és szolgáltatások:**

Rendszeres gyermekvédelmi kedvezményben részesítettek száma					
év	Rendszeres gyermekvédelmi kedvezményben részesítettek száma	Ebből tartósan beteg fogyatékos gyermekek száma	Kiegészítő gyermekvédelmi kedvezményben részesítettek száma	Ebből tartósan beteg fogyatékos gyermekek száma	Rendkívüli gyermekvédelmi kedvezményben részesítettek száma
2008	38	0	0	0	7
2009	31	0	0	0	24
2010	37	2	0	0	24
2011	36	2	0	0	3
2012	31	2	0	0	1

a) veszélyeztetett és védelembe vett, hátrányos helyzetű, illetve halmozottan hátrányos helyzetű gyermekek, valamint fogyatékossgal élő gyermekek száma és aránya, egészségügyi, szociális, lakhatási helyzete

- veszélyeztetett és védelembe vett gyermekek

**Védelembe vett és veszélyeztetett kiskorú gyermekek száma**

év	védelembe vett 18 év alattiak száma	Megszüntetett esetek száma a 18 év alatti védelembe vettek közül	veszélyeztetett kiskorú gyermekek száma
2008	2	0	12
2009	0	2	11
2010	2	0	13
2011	0	2	12
2012	0	0	15

A kiskorú népesség arányához viszonyítva megállapíthatjuk, hogy Edde Községben a veszélyeztetett gyermek aránya 2012 évben 30,6%.

#### Kedvezményes óvodai - iskolai juttatásokban részesülők száma

év	Ingyenes étkezésben résztvevők száma óvoda	Ingyenes étkezésben résztvevők száma iskola 1-8. évfolyam	50 százalékos mértékű kedvezményes étkezésre jogosultak száma 1-13. évfolyam	Ingyenes tankönyv-ellátásban részesülők száma	Óvodáztatási támogatásban részesülők száma	Nyári étkeztetésben részesülők száma
2008	4	5	11	16	0	0
2009	3	7	7	14	0	0
2010		11	0	16	0	0
2011	22	12	0	13	0	0
2012	3	13	0	15	0	0

Nem magyar állampolgársággal rendelkező gyermek nem él a településen.

#### 4.2 Szegregált, teleszerű lakókörnyezetben élő gyermekek helyzete, esélyegyenlősége

Szegregált, teleszerű lakókörnyezet nincs Eddén, ezért ez a fejezet a település szempontjából nem részletezhető.

#### 4.3 A hátrányos, illetve halmozottan hátrányos helyzetű, valamint fogyatékossgal élő gyermekek szolgáltatásokhoz való hozzáférése

Az esélyegyenlőségre minden esetben törekedni kell. Főleg a gyermekek esetében cél, hogy mindenki egyenlő eséllyel jusson az ellátásokhoz, rendelkezzen a kellő információval, tisztában legyen vele, hol érdeklődhet, tudja, milyen ellátások illetik meg, van-e választási lehetősége, illetve az ellátásokat hol igényelheti és az igénylésnek mi a módja. Ezért fontos feladat a családsegítés és a gyermekjóléti szolgálat működtetése.

A gyermekjóléti és gyermekvédelmi szolgáltatások közül megoldott a gyermekjóléti szolgáltatás. A gyermekjóléti szolgáltatást **intézményfenntartó társulás keretei** között a **Somogyjádi ASZK** intézménye látja el melynek tevékenysége, kiterjed a társult településekre (így **Edde** községre is). Az ASZK tevékenysége 2011. január 3-tól kibővült családi napközivel is.

Házi gyermekorvosi praxis nem működik, azonban gyermekorvos, ellátási szerződés alapján hetente rendel az Egészségügyi és Szociális Integrált Központban.(ASZK épülete), valamint havonta egy alkalommal Edde Községben. Szükség esetén az eddei gyermekeket falugondnok szállítja Somogyjára rendelésre.

A 3.6. és 3.7. pontban ismertetettek alapján megállapíthatjuk, hogy hátrányos, illetve halmozottan hátrányos helyzetű, valamint fogyatékossgal élő gyermekek szolgáltatásokhoz való hozzáférése megoldott, biztosított.

**b) gyermekorvosi ellátás jellemzői (pl. házi gyermekorvoshoz, gyermek szakorvosi ellátáshoz való hozzáférés, betöltetlen házi gyermekorvosi praxisok száma)**

Házi gyermekorvosi praxis nem működik, azonban gyermekorvos, ellátási szerződés alapján hetente rendel az Egészségügyi és Szociális Integrált Központban.(ASZK épülete), valamint havonta egy alkalommal Edde Községben. Szükség esetén az eddei gyermekeket falugondnok szállítja Somogyjára rendelésre.

**d) gyermekjóléti alapellátás és e) gyermekvédelem**

A gyermekjóléti és gyermekvédelmi szolgáltatások közül megoldott a gyermekjóléti szolgáltatás. A gyermekjóléti szolgáltatást **intézményfenntartó társulás keretei** között a **Somogyjádi ASZK** intézménye látja el melynek tevékenysége, kiterjed a társult településekre (így **Edde** községre is). Az ASZK tevékenysége 2011. január 3-tól kibővült családi napközivel is.

A 3.6. és 3.7. pontban ismertetettek alapján megállapíthatjuk, hogy hátrányos, illetve halmozottan hátrányos helyzetű, valamint fogyatékossgal élő gyermekek szolgáltatásokhoz való hozzáférése megoldott, biztosított.

**4.4 A kiemelt figyelmet igénylő gyermekek/tanulók, valamint fogyatékossgal élő gyerekek közoktatási lehetőségei és esélyegyenlősége**

Edde községben **2002-ig** működött a **somogyjádi körzeti iskolának 1-4 kihelyezett intézménye (5-8 osztályos tanulók a somogyjádi intézménybe jártak)**. Az iskola bezárásáról kellett döntenie a testületnek a gyermeklétszám nagyarányú csökkenése miatt.

1962-ben épült a **somogyjádi körzeti általános iskola**, melynek 1985 és 1990 között az alsó tagozatosok tantermeit áttelepítették a nagy iskolához, s felépült egy négy tantermes, tornateremmel, műhelyekkel, valamint egy 550 adagos konyhával, tágas ebédlővel ellátott másik iskolaépület is, majd 2010-ben befejeződött az iskola-komplexum építése, amely egyik alapja a zökkenőmentes alapfokú nevelés, oktatás ellátásának is. **Somogyjád Önkormányzat 18 település (így Edde is)** konzorciális összefogásával nyújtotta be pályázatát 2008-ban „Somogyjádi integrált mikrotérségi oktatási hálózat fejlesztése” címmel.

A projekt keretében a mikrotérségben akkor működő négy intézményfenntartó társulás helyett egy közös társulás által fenntartott korszerű többcélú nevelési-oktatási intézmény jött létre **Somogyjád székhellyel, 18 település fenntartásával**, 2010. augusztus 1-jével.

**E fejlesztéssel Somogyjádön és a többi 17 településen** a 21. század pedagógiai és technológiai elvárásainak megfelelő intézmények várják az egészséges, és a sajátos nevelési igényű és hátrányos helyzetű gyermekeket is, ezáltal **megteremtődött az esélyegyenlőség, az egyenlő hozzáférés is.**

A 8 óvodai és 7 iskolai feladat ellátási helyen összesen 155 közalkalmazott foglalkoztatásával 1100 gyermek-tanuló nevelését-oktatását biztosítják. Intézményegységei: általános iskola, alapfokú művészetoktatási intézmény, óvoda, egységes pedagógiai szakszolgálat, pedagógiai szakmai szolgáltatás. Tagintézményünk az osztópáni, jutai, mezőcsokonyai, valamint a mernyei óvoda és általános iskola, telephelyünk a magyaratádi és somogygeszti iskola, valamint a magyaratádi, somodori és szentgáloskéri óvoda. Az elmúlt két tanévben az európai uniós és hazai

pályázatoknak, valamint a támogató fenntartói attitűdnek köszönhetően valamennyi intézményben megteremtették a XXI. század igényeit kielégítő infrastruktúrát.

Az integrált intézmény törvényi szabályozás következtében 2013. január 1-től változott, helyesebben az általános iskolai oktatás, művészeti oktatás, szakszolgálat és szakmai szolgáltatás állami fenntartásba került, így változott az iskola neve. 2013. január 1-től új neve: Somogyjádi Illyés Gyula Általános Iskola és Alapfokú Művészeti Iskola, Pedagógiai Szakszolgálat.

Az óvodai feladatellátást továbbra is a fenti társulásban látják el. 2013. január 1-től az óvodai társulás lett: Somogyjádi Mikrotérségi Óvodai Társulás az intézmény jogutódja neve: Somogyjádi Mikrotérségi Mesevár Óvoda, melyhez 8 feladat ellátási helyen biztosít óvodai, nevelési, oktatási és gyermekétkeztetési tevékenységet **19 települési önkormányzat fenntartásában.**

#### 4.4.1: Óvodai feladatellátás

##### Somogyjádi Mikrotérségi Mesevár Óvoda Somogyjád Béke u 1/a

Az óvodában bevezetésre került a kompetencia alapú nevelés. Felvállalják a hátrányos és halmozottan hátrányos helyzetű gyermekek óvodai fejlesztését, integrációs nevelését.

Emellett megvalósítják az SNI- integrációt is, a gyerekek fejlesztése a szakértői és rehabilitációs bizottság által kiadott szakvélemény alapján történik.



Óvodai nevelés adatai (2012/2013)		
ÓVODAI ELLÁTOTTSÁG	db	
Az óvoda telephelyeinek száma	1	
<b>Hány településről járnak be a gyermekek</b>	<b>4</b>	
Óvodai férőhelyek száma	81	
Óvodai csoportok száma	3	
Az óvoda nyitvatartási ideje (...h-tól ...h-ig):	7,00- 17-ig	
A nyári óvoda-bezárás időtartama:	4 hét	
Személyi feltételek	Fő	Hiányzó létszám
Óvodapedagógusok száma	7	0
Ebből diplomás óvodapedagógusok száma	7	0
Gyógypedagógusok létszáma	0	0
Dajka/gondozónő	3	0
Kisegítő személyzet	1	0

## Óvodai nevelés adatai 2.

év	Helyhiány miatt elutasított gyermekek száma (fő)	Ebből hátrányos / halmozottan hátrányos helyzetű (fő)
2008	0	0
2009	0	0
2010	0	0
2011	0	0
2012	0	0

## Óvodai nevelés adatai Edde

év	3-6 éves korú gyermekek száma	óvodai gyermekcsoportok száma	óvodai férőhelyek száma	óvodai feladat-ellátási helyek száma	óvodába beírt gyermekek száma	óvodai gyógypedagógiai csoportok száma
2008	6	3	75	1	4	0
2009	5	3	75	1	4	0
2010	5	3	84	1	2	0
2011	4	3	81	1	2	0
2012	6	3	81	1	5	0

## Az óvodai ellátás igénybevétele :

2012-2013. év	3 éves	4 éves	5 éves	6 éves	7 éves	Összesen
<b>székhely</b>						
Az intézménybe beíratott gyermekek létszáma	<b>16</b>	18	19	19	6	<b>78</b>
Más településről bejáró gyermekek létszáma :	5	4	9	5	1	<b>24</b>
ebből eddei	2	0	3	0	0	<b>5</b>
az intézménybe beíratott, 20%-ot meghaladóan hiányzott gyermekek száma (az adott évből eltelt időszakra vetítetten)	1	0	2	0	0	<b>3</b>
a beíratott gyermekek közül a hátrányos helyzetűek létszáma	1	0	2	0	0	<b>3</b>
a beíratott gyermekek közül a halmozottan hátrányos helyzetűek létszáma	0	0	1	0	0	<b>1</b>

Az intézménybe beíratott gyermekek száma székhely településen összesen 78 fő ennek 6,4%-a az Eddéről bejáró (5 fő) gyermekek aránya.

Az intézménybe beíratott gyermek létszámát figyelembe véve az eddei hh, és hhh gyermekek aránya 5% -os az óvodában megoldott, e gyermekek fejlesztése, integrációs nevelése.

#### A hátrányos és halmozottan hátrányos helyzetű gyermekek ellátása

	beíratott hátrányos helyzetű gyermekek létszáma	az intézménybe beíratott, 20%-ot meghaladóan hiányzott hátrányos helyzetű gyermekek száma (az adott évből eltelt időszakra vetítetten)	fejlesztő foglalkozásban részesülő hátrányos helyzetű gyermekek száma	beíratott halmozottan hátrányos helyzetű gyermekek létszáma	az intézménybe beíratott, 20%-ot meghaladóan hiányzott halmozottan hátrányos helyzetű gyermekek száma (az adott évből eltelt időszakra vetítetten)	fejlesztő foglalkozásban részesülő halmozottan hátrányos helyzetű gyermekek száma
<b>Székhely Somogyjád Béke u1/a</b>						
Csoport 1	10	5	0	0	0	0
Csoport 2	11	5	6	2	1	2
Csoport 3	9	2	9	4	1	4

#### 4.4.2 Iskolai feladatellátás

Esztétikus, biztonságos, akadálymentes, kiválóan felszerelt épületek, csoportszobák, osztály-és szaktantermek, játék-és sport udvarok, korszerű IKT eszközök, tanulói laptopok szolgálják a színvonalas nevelést-oktatást.

A pedagógusok számtalan továbbképzésen elsajátították a kompetencia alapú nevelés-oktatás módszertanát, megismerkedtek a korszerű pedagógiai eljárásokkal, munkaformákkal.



Az óvodások és az iskolások a tárgyi és tartalmi megújulásnak köszönhetően színes, változatos, tevékenykedtető foglalkozások keretében szerzik meg az életkori sajátosságaiknak és egyéni képességeiknek megfelelő, az életben is hasznosítható, tág értelemben vett „tudást”.

Partnereikkel példás kapcsolatot ápolnak, minden igényt, ötletet figyelembe vesznek. A szülők, a fenntartó önkormányzatok, a szociális és egészségügyi dolgozók valamint a civil szervezetek rendszeresen segítik céljaik megvalósítását, az esélyegyenlőség biztosítását.

## Nevelési-oktatási kínálat sokrétű, színes képet mutat:

Alsó tagozaton iskolaotthonos oktatási formában dolgoznak, felsős tanulóknak pedig napközi otthont biztosítanak Diákok érdeklődésének megfelelően választható tanórai és tanórán kívüli foglalkozásokat, szakköröket, sportfoglalkozásokat, úszásoktatást szerveznek.

Kiemelt feladatuknak tekintik az egyéni tehetséggondozást, felzárkóztatást, hátrányos helyzetű gyermekeinket – tanulóinkat pedig az Integrációs Pedagógiai Rendszer, az Útravaló, valamint a Patrónus program működtetésével, ifjúságvédelmi felelős foglalkoztatásával segítik. Művészetoktatás 15 éves múltra tekint vissza, néptánc, zongora és népzene tanzakos növendékeink országos eredményekkel, színvonalas szereplésekkel büszkélkedhetnek. Rendszeres szereplői, szervezői megyei, kistérségi és települési rendezvényeknek, fontos szerepet vállalnak a közéleti tevékenységekben. Szinte valamennyi szakszolgálati feladatot -a logopédiai ellátást, fejlesztő terápiát, gyógy-testnevelést, továbbtanulási és pályaválasztási tanácsadást, nevelési tanácsadást és az iskolapszichológiai ellátást - saját és utazó szakembereinkkel helyben biztosítják. Nevelőmunka során gondoskodnak az érzelmi biztonságot nyújtó, családi, derűs, szeretetteljes légkör megteremtéséről, de magas követelmények állításával igyekeznek a gyerekek - tanulók testi-lelki-szellemi fejlesztésének egységét megvalósítani.

### Székhely Általános iskolában tanuló eddei gyermekek száma

tanév	Általános iskola 1-4 évfolyamon tanulók száma	Általános iskola 5-8 évfolyamon tanulók száma	általános iskolások száma	napközis tanulók száma	
	fő	fő	fő	fő	%
2010/2011	9	7	16	13	81,3%
2011/2012	8	5	13	13	100,0%
2012/2013	7	8	15	12	92,3%

### Általános iskolások adatai Somogyjádi székhelyen

tanév	általános iskolai osztályok száma			általános iskolai osztályok száma a gyógypedagógiai oktatásban			általános iskolai feladat- ellátási helyek száma
	1-4 évfolyamon	5-8 évfolyamon	összesen	1-4 évfolyam on	5-8 évfolyam on	összesen	db
2010/2011	4	5	9	0	0	0	1
2011/2012	4	5	9	0	0	0	1
2012/2013	4	5	9	0	0	0	1



### Általános iskolások adatai – el- és bejárás 2012/2013 tanév

Edde településen élő általános iskoláskorú gyermekek összlétszáma (7-14 éves)	
Somogyjádi székhelyű iskolába Edde településről bejáró általános iskolások létszáma	<b>15</b>
Más településre eljáró általános iskolások létszáma	0
Általános iskoláskorúak közül a hh gyerekek létszáma	12
Általános iskoláskorúak közül a hhh gyerekek létszáma	3

### A 8. évfolyamot eredményesen befejezett eddei gyermekek a nappali oktatásban

tanév	8. évfolyamot eredményesen befejezettek száma / aránya a nappali rendszerű oktatásban	
	fő	%
2010/2011	2	100
2011/2012	1	100
2012/2013	1	100

### Továbbtanulási mutatók középfokra nappali tagozaton – székhely iskolára vetítetten-

tanév	Gimnázium (%)		Szakközépiskola (érettségig adó képzés) (%)		Szakiskolai képzés (%)		Speciális szakiskola (%)		Nem tanult tovább (%)	
	összlétszám zamon belül	HHH- tanulók körében	összlétszám zamon belül	HHH- tanulók körében	összlétszám zamon belül	HHH- tanulók körében	összlétszám zamon belül	HHH- tanulók körében	összlétszám zamon belül	HHH- tanulók körében
2008/2009	25,50%	16,60%	48,80%	16,60%	25,50%	66,60%			nincs	
2009/2010	9%	6,60%	38,60%	20%	52,50%	73%			nincs	
2010/2011	18,7	0	37,50%	57,10%	43,,7%	42,80%			nincs	
2011/2012	8,30%	25%	33%	25%	58%	50%			nincs	

#### 4.5 Következtetések: problémák beazonosítása, fejlesztési lehetőségek meghatározása.

A gyerekek helyzete, esélyegyenlősége vizsgálata során településünkön	
beazonosított problémák	fejlesztési lehetőségek
unatkozó, csellengő gyerekek	hasznos szabadidő eltöltését szolgáló közösségi terek létrehozása
szociálisan rászoruló gyerekek taníttatása, tehetség gondozása	szociális ellátó rendszeren keresztüli támogatások nyújtása, alapítványok felkutatása
nehéz anyagi körülmények között élő gyermekek napi egyszeri meleg-étkeztetésének biztosítása	gyermek étkeztetés nyújtása

#### 5. A nők helyzete, esélyegyenlősége

A nők munkaerő-piaci esélyegyenlőségét tekintve a hagyományos nemi szerepeket érintő felfogás következtében a gyermekvállalás, gyermeknevelés a nők életpályáját kedvezőtlenül befolyásolja, szűkíti térbeni és időbeni mozgásterüket, mivel hazánkban jelenleg még elsősorban a nők vállalnak nagyobb részt a családi és háztartási teendők ellátásában.

A nemek közti egyenlőtlenségek mellett a nők és nők, a férfiak és férfiak között is létező egyenlőtlenségek (fogyatékoság, etnikum, életkor, lakóhely, stb.) együttesen hatnak, többszörösen hátrányos helyzetet szülnek.

Egyik oldalon a pénzkeresés, a szakmai tudás, az előmenetel áll, a másik oldalon van a család, az otthonteremtés. Nem könnyű összeegyeztetni a munkát és a családot, pedig szinte minden nőnek meg kell birkóznia e feladattal. Valójában nem hogy „nem könnyű” feladat, hanem ez a nők egyik legnagyobb gondja.

A nők gyermekvállalását nem negatívan kellene a munkáltatóknak és a társadalomnak megítélnie, hanem épp fordítva, örömforrásként kellene tekinteni rá.

Sok helyen nem szívesen vesznek fel fiatal nőket, mondván, hogy hamarosan szülni fognak, s ezért rosszabb munkaerőnek számítanak.

Ugyanígy hátrányban vannak a kisgyermeket nevelő nők is a munkavállalás esetében, a munkáltatók tartanak tőle, hogy a kisgyermekes anyukák sokat hiányoznak. Kétségtelen, hogy az alatt a néhány év alatt ameddig a nők szülési szabadságon, GYES -en vannak, kiesnek a munkából.

Ugyanakkor a munkáltatóknak be kell látniuk, hogy igenis vannak olyan területek, amelyeken a nők sokkal jobban teljesítenek, mint a férfiak. Például egy kellemes női hang a telefonban, vagy a nők által végzett precíz munka egy-egy feladat során nélkülözhetetlen lehet, nem beszélve a nők érzékenységéről, az intuícioról, amit a munkába visznek, szintén pótolhatatlan.

## 5.1 A nők gazdasági szerepe és esélyegyenlősége

### a) foglalkoztatás és munkanélküliség a nők körében

Néhány éve még a férfiak és a nők által betöltött állások igen erőteljesen elkülönültek egymástól, szegregálódtak, manapság ez már egyre kevésbé jellemző. Azért még mindig vannak területek, ahol ez a különbség még ma is fennáll. A szegregáció a gazdasági és társadalmi élet minden területén élesen megjelenik bármilyen szintű elemzést alkalmazunk.

### b) nők részvétele foglalkoztatást segítő és képzési programokban

A községben található, nőket foglalkoztató munkahely az önkormányzat.

A foglalkoztatott, az inaktív és a munkanélküli női népesség főbb demográfiai adatai nem állnak teljes körűen a rendelkezésre (gyermekszám, képzettség, családi állapot, demográfiai adatok).

A gyermekes családok gazdasági aktivitásáról az önkormányzat nem szolgáltatott adatokat, ilyen jellegű felmérés nem készült a településen.

#### Foglalkoztatás és munkanélküliség a nők körében

év	Munkavállalási korúak száma		Foglalkoztatottak		Munkanélküliek	
	férfiak	nők	férfiak	nők	férfiak	nők
2008	85	65	47	25	15	17
2009	86	67	47	29	14	25
2010	82	70	49	32	16	20
2011	82	69	52	42	8	15

A fenti táblázat alapján megállapíthatjuk, hogy 2011-ben a munkavállalás korú nők 61 %-a foglalkoztatott, míg 22 %-uk a munkanélküli.

### c) alacsony iskolai végzettségű nők elhelyezkedési lehetőségei

A nők anyagi kiszolgáltatottságát fokozza, hogy sokan nem tudják felmutatni a nyugdíjjogosultsághoz szükséges ledolgozott munkaidőt.

A gyermeküket egyedül nevelő nők gazdaságilag ki vannak szolgáltatva.

A település nem rendelkezik felméréssel a gyermeküket egyedül nevelő nők, férfiak szükségleteit illetően.

### d) hátrányos megkülönböztetés a foglalkoztatás területén (pl. bérkülönbség)

A nők és férfiak foglalkozási szegregációja az egyenlőtlen bérezést és általában a javakhoz, kompetenciákhoz és lehetőségekhez való egyenlőtlen hozzáférést eredményezi. A nők jellemzően az alacsony fizetésű munkakörökbe szorulnak. A település nem rendelkezik kimutatással a férfiak és nők bérezését illetően.

A várandós és kisgyermekes anyák a munkaerőpiacra való visszatérésüknek helyzetükről azonban nem készült felmérés.

## 5.2 A munkaerő-piaci és családi feladatok összeegyeztetését segítő szolgáltatások

A nők foglalkoztatását gátló legfőbb akadály a gyermeknevelés. A családi, magánéletbeli feladatok és felelőségek általában egyoldalúan a nőket terhelik. A település nem rendelkezik adatokkal a nők családon belüli túlterheltségéről.

Somogyjádón működik családi napközi, igény esetén fogadná az eddei gyermekeket is, de igény nincs rá, mivel az anyák a Gyes idejét teljes mértékben igénybe veszik.

Az óvodai férőhelyek száma megfelelő, férőhelyhiány miatt óvodás korú gyermeket még nem utasítottak el a székhely óvodában. Az általános iskolában reggel 7-től várják a diákokat, és a napközis ellátást igénybe vevő szülők délután fél 5-ig biztonságban tudhatják gyerekeiket.

A gyermekek szállítása megoldott a Volán Rt úgynevezett iskolajárataival, melyhez az óvodások részére kíséretet biztosít az intézmény.

## 5.3 Családtervezés, anya- és gyermekgondozás területe

A fogamzásszabályozás és szexualitás gyakran még a mai családokban is tabu témának számít. Ezért kiemelten fontos szerepet kapnak a közoktatási intézmények a gyerekek felvilágosításában. A gyerekek szexuális felvilágosítását célzó programok, tanórák már az általános iskolában megkezdődnek, majd a középiskolákban folytatódnak; osztályfőnöki, biológia óra keretében előadást tartanak a védőnők. A gyerekágyas gondozás során a szülés után mindenki megkapja a kellő tanácsadást, hogy milyen fogamzásgátlást használjon.

Várandós tanácsadást heti rendszerességgel tart a védőnő Osztopánban, igénybevételéhez a falugondnoki szolgálat nyújt segítséget.

A védőnő koordinálja a terhesség idejének a megfelelő vizsgálatok megtörténtét.

A védőnő otthonában is meglátogatja a várandósokat és életvezetési-, lakásrendezési tanácsokat ad, hogy megfelelő legyen a csecsemő fogadása. Szükség esetén az Alapszolgáltatási Központ családgondozója is segítséget nyújt ebben.

### Családtervezés, anya- és gyermekgondozás területe

év	védőnők száma	0-3 év közötti gyermekek száma	átlagos gyermekszám védőnőnként
2008	1	7	7
2009	1	6	6
2010	1	10	10
2011	1	9	9
2012	1	11	11

## 5.4 A nőket érő erőszak, családon belüli erőszak

A statisztikai adatok azt mutatják, hogy a nők ellen elkövetett bűncselekmények között egyértelműen a családon belüli erőszak a leggyakoribb halálozási ok. A helyzetet tovább nehezíti, hogy a családban, az otthon falai mögött folyó erőszak a privát szféra sérthetlenségénél fogva gyakran láthatatlan, ami az áldozat számára jelentősen megnehezíti a segítségkérést, a környezet számára pedig a segítségnyújtást.

A községben, egy esetben 2011 – ben érkezett jelzés a családsegítő felé, ebben az esetben nem történt feljelentés, mivel a családban rendeződtek a problémák.

#### **A nőket érő erőszak, családon belüli erőszak**

év	rendőrök riasztása családi viszályhoz	tényleges feljelentések száma	bírósági ítélet
2008	0	0	0
2009	0	0	0
2010	0	0	0
2011	1	0	0
2012	0	0	0

#### **5.5 Krízishelyzetben igénybe vehető szolgáltatások (pl. anyaothton, családok átmeneti otthona)**

Krízishelyzetben igénybe vehető szolgáltatások legközelebb Kaposváron érhetők el. Borostyánvirág Anyaothton, amely családok átmeneti otthonaként működik, de csak gyermekeket és anyákat fogad az ország egész területéről. Az otthonban, 11 lakószobában összesen 34 főt tudnak egyidejűleg elhelyezni.

A családok önként kérhetik felvételüket az intézményvezetőnél személyesen, telefonon vagy levélben. A jelentkezés oka lehet anyagi probléma (megélhetési nehézségek, rossz lakáskörülmények, albérlet felmondása), konfliktus, családon belüli erőszak, bántalmazás, titkolt terhesség, egyéb.

Az átmeneti intézményben az egyszülős családok átlagosan 12 hónapig tartózkodhatnak. A gondozási időszak alatt a gyermekek teljes körű ellátást kapnak (étkezés, iskoláztatás költsége, ruházat, szabadidős tevékenység járulékos költség), a felnőttek szükség szerinti ellátásban részesülnek. A gondozottak folyamatos személyi segítséget kapnak annak érdekében, hogy az intézményen kívüli életüket minél előbb megkezdhessék.

2005-től a családon belüli erőszak áldozatává vált egyedülálló nőket, valamint gyermekes anyákat fogadnak be. Az úgynevezett „krízis-ellátásban” más segítő munkát alkalmaznak, mint az átmeneti otthonba került családoknál. Az akut bántalmazás miatt bekerülő nők és gyermekek néhány hétig (4-8 hét) maradhatnak, ahol teljes körű, ingyenes ellátásban részesülnek. A krízis ellátás célja, hogy az akut krízist feldolgozhassák a bántalmazottak, illetve a megfelelő pszichés, mentális, jogi, anyagi és személyi segítséggel tartós, biztonságos lakhatáshoz jussanak. A krízis-ellátást az intézményen belül integráltan végzik. A bántalmazottak így szakemberek támogatásán kívül az átmeneti otthonban élők segítségét is élvezhetik.

#### **5.6 A nők szerepe a helyi közéletben**

Edde Község Önkormányzata Képviselő-testületének a rendszerváltás óta a folyamatosan van női képviselője.

év	Képviselőtestület tagja	
	Férfi	Nő
2008	3	3
2009	3	3
2010	2	3
2011	2	3
2012	2	3

A községben a vállalkozások közül egy fő női vállalkozó van.

### 5.7 A nőket helyi szinten fokozottan érintő társadalmi problémák és felszámolásukra irányuló kezdeményezések

A nőket fokozottan érintő társadalmi problémák Edde községre nem jellemzőek, ezért az önkormányzat tervei között nem szerepel ilyen irányú intézkedés.

### 5.8 Következtetések: problémák beazonosítása, fejlesztési lehetőségek meghatározása.

A nők helyzete, esélyegyenlősége vizsgálata településünkön	
beazonosított problémák	fejlesztési lehetőségek
nemekre érzékeny adatgyűjtés hiánya	nemekre érzékeny adatgyűjtés foglalkoztatás, szakképzés, egészségügy, bűnmegelőzés, áldozatvédelem területén
alacsony végzettséggel rendelkező nők rossz foglalkoztatási lehetőségei	szakképzések szervezése
gyermekvállalás okozta hátrányok a munkaerő piacon	kisgyermekes anyák foglalkoztatásának elősegítése, a részmunkaidős foglalkoztatás ösztönzésével

## 6. Az idősek helyzete, esélyegyenlősége

### 6.1 Az időskorú népesség főbb jellemzői :

Népesség életkora 2012.évi adat	Nő (fő)	Férfi (fő)	Összesen (fő)
60-64	9	4	13
65-100	10	7	17
<b>mindösszesen</b>	<b>19</b>	<b>11</b>	<b>30</b>

2012-ben állandónépesség (214 fő) 14 %-a tartozik a 60 évnél idősebb korosztályba. Közülük 11 fő férfi a állandónépesség 5 %-a , 19 fő nő az állandónépesség 8,9%-a .

A mai egészségügyi, tudományos, technológiai lehetőségek már biztosítják az idősor jobb egészségben történő megélését. Az idősorúak aktívabban vállalnak részt a közéletben, hatékonyabban járulnak hozzá a saját közösségeik alakításához.

Az öregedő népesség mellett az aktív korúak állásnélkülisége, az alacsony keresettel és nyugdíjjal rendelkezők arányának növekedése jellemző.

Az idősorúak közül élnek legtöbbször egyszemélyes háztartásban, magányosan, akik nélkülözik a családi gondoskodást. Jellemzően alacsony jövedelemmel rendelkeznek, a megélhetési és gyógyszerköltségeik magasak, önellátó képességük korlátozott segítségre, támogatásra szorulnak.

## 6.2 Idősek munkaerő-piaci helyzete

### a) idősek, nyugdíjasok foglalkoztatottsága

A munkanélküliségi ráta a térségben meghaladja az országos átlagot.

A magas munkanélküliség kedvezőtlen tényező az idősek és nyugdíjasok foglalkoztatásának előmozdításában.

A bevezetett munkahelyvédelmi program segítséget, lehetőséget nyújthat az elhelyezkedésben az 55 év felettiek számára, mivel a foglalkoztató 50 %-os TB járulékcsökkentési kedvezményben részesülhet.

#### Hátrányos megkülönböztetés a foglalkoztatás terén

év	Regisztrált munkanélküliek száma	55 év feletti regisztrált munkanélküliek száma		Tartós munkanélküliek száma	55 év feletti tartós munkanélküliek száma	
	fő	fő	%	fő	fő	%
2008	32	3	9%	18	3	17%
2009	39	1	3%	16	1	6%
2010	36	3	8%	18	3	17%
2011	23	2	9%	13	2	15%

A nyugdíjasok foglalkoztatottságára vonatkozóan nem rendelkezünk adattal.

#### Nyugdíjban, nyugdíjszerű ellátásban részesülők száma nemek szerint

év	nyugdíjban, nyugdíjszerű ellátásban részesülő férfiak száma	nyugdíjban, nyugdíjszerű ellátásban részesülő nők száma	összes nyugdíjas
2008	31	32	63
2009	30	34	64
2010	29	32	61
2011	27	28	55

### **Időskorúak járadékában részesülők száma**

<b>év</b>	<b>időskorúak járadékában részesülők száma</b>
2008	2
2009	2
2010	1
2011	2
2012	2

### **6.3 A közszolgáltatásokhoz, közösségi közlekedéshez, információhoz és a közösségi élet gyakorlásához való hozzáférés**

#### **a) az idősök egészségügyi és szociális szolgáltatásokhoz való hozzáférése**

Az önkormányzat saját honlapot üzemeltet, ahol a települést érintő friss hírek, információk is elérhetők..

Az idősök informatikai jártasságáról nem készült felmérés, így nem rendelkezünk adatokkal arról, hogy az idősebb korosztály mennyire képes kihasználni, ezeket a lehetőséget.

Edde Község Önkormányzata Szociális szolgáltatásokat **Társulásban fenntartott Alapszolgáltatási Központ és „Együtt Könnyebb” Időskorúak Otthona intézmény (továbbiakban: Somogyjádi ASZK)** intézménye útján biztosítja, valamint falugondnoki szolgálatot önkormányzata útján.

Az alapellátások: falugondnoki szolgáltatás, étkeztetés, házi segítségnyújtás, a családsegítés, nappali ellátás keretében biztosított idősök klubja (mely somogyjádi székhelyen vehető igénybe) , a jelzőrendszeres házi segítségnyújtás.

Az egészségügyi ellátáshoz való hozzáférés– 3.6 pontban részletesen leírtak alapján – biztosított az idősebb korosztály számára is .

A szakrendelésre, valamint kezelésre történő eljutást az úgy nevezett korházi járat segíti, az önkormányzat falugondnoki szolgálata révén. Ez a szolgáltatás minden hét szerdáján biztosított a lakosság számára.

#### **b) kulturális, közművelődési szolgáltatásokhoz való hozzáférés**

A közösségi közlekedéshez való hozzáférés az idősök számára is biztosított

### **6.4 Az időseket, az életkorral járó sajátos igények kielégítését célzó programok a településen**

Az önkormányzat kötelező feladatain túl, saját forrása terhére a szociális étkeztetés térítési díjának megfizetéséhez kedvezményt biztosít az alacsony jövedelemmel rendelkezők részére.

Az ASZK közvetítésével élelmiszer adomány osztása, különös figyelemmel az idős, szociálisan nehéz helyzetben lévőkre. Téli időszakban természetbeni juttatásként tűzifa osztása.

Az önkormányzat az idősök közösségi életben való részvételét, közösségépítését, mentális állapotának javítását segíti.



A település nem rendelkezik statisztikai adatokkal a nyugdíjas lakosságról.

### 6.5 Következtetések: problémák beazonosítása, fejlesztési lehetőségek meghatározása.

Az idősök helyzete, esélyegyenlősége vizsgálata során településünkön	
beazonosított problémák	fejlesztési lehetőségek
magas gyógyszerköltségek	szociális támogatás nyújtása a gyógyszer költségek enyhítése érdekében
egyedül élő, illetve beteg személyek napi életvitelével kapcsolatos felmerülő problémák (bevásárlás, tisztálkodás, takarítás, ügyek intézése stb.)	házi segítségnyújtás jelzőrendszeres segítségnyújtás fenntartása

### 7. A fogyatékkal élők helyzete, esélyegyenlősége

A fogyatékossgal élő emberek a társadalom egyenlő méltóságú, egyenrangú tagjai, akik a mindenkit megillető jogokkal és lehetőségekkel csak jelentős nehézségek árán, vagy egyáltalán nem képesek élni. Az Országgyűlés a fogyatékossgal élő emberek hátrányainak enyhítésére, esélyegyenlőségük megalapozására, illetve a társadalom szemléletmódjának alakítása érdekében elfogadta a fogyatékos személyek jogairól és esélyegyenlőségük biztosításáról szóló 1998. évi XXVI. törvényt.

A törvény célja a fogyatékos személyek jogainak, a jogok érvényesítési eszközeinek meghatározása, továbbá a fogyatékos személyek számára nyújtandó komplex rehabilitáció szabályozása, és mindezek eredményeként a fogyatékos személyek esélyegyenlőségének, önálló életvitelének és a társadalmi életben való aktív részvételének biztosítása.

A törvény deklarálja, hogy a tervezési, döntési folyamatok során kiemelten kell kezelni a fogyatékos személyek sajátos szükségleteit, a fogyatékos személyeket érintő döntések során tekintettel kell lenni arra, hogy a fogyatékos személyek a társadalom és a helyi közösség egyenrangú tagjai, ezért meg kell teremteni azokat a feltételeket, amelyek lehetővé teszik számukra a társadalmi életben való részvételt.

#### 7.1 A településen fogyatékossgal élő személyek főbb jellemzői, sajátos problémái

A fogyatékkal élő személyekre vonatkozóan helyi adat nem áll rendelkezésre.

Legutóbb a 2001. évi népszámláláskor került sor vonatkozásukban adatgyűjtésre, önkéntes adatszolgáltatás keretében. Eszerint Magyarországon 577 ezer fő volt a fogyatékkal élő száma, ez a népesség 5, 7%-át jelentette.

## 7.2 Fogyatékkal élő személyek pénzbeli és természetbeni ellátása, kedvezményei

### Megváltozott munkaképességű személyek szociális ellátásaiban részesülők száma

év	megváltozott munkaképességű személyek ellátásaiban részesülők száma	egészségkárosodott személyek szociális ellátásaiban részesülők száma
2008	20	0
2009	18	0
2010	16	0
2011	0	12

A fogyatékkal élő személyek számára külön pénzbeli és természetbeni ellátást és kedvezményeket az önkormányzat nem nyújt.

## 7.3 A közszolgáltatásokhoz, közösségi közlekedéshez, információhoz és a közösségi élet gyakorlásához való hozzáférés lehetőségei, akadálymentesítés

### Akadálymentesítés

		Igen/nem								
		Lift	Vak vezető sáv	Mozgás korlátozottak részére mosdó	Rámpa	Hangos tájékoztatás	Indukciós hurok	Tapintható információ	Jelnyelvi segítség	Egyéb
oktatási intézmények	alapfok									
	középfok									
	felsőfok									
egészségügyi intézmények	fekvőbeteg ellátás									
	járó beteg szakellátás									
	alapellátás	nem	igen	igen	igen	nem	igen	igen	nem	
kulturális, művelődési intézmények		nem	igen	igen	igen	nem	igen	igen	nem	
önkormányzati, közigazgatási intézmény		nem	igen	igen	igen	nem	igen	igen	nem	

A település főbb intézményei akadálymentesítettek.

### Nappali ellátásban részesülő fogyatékos személyek száma

év	Nappali ellátásban részesülő fogyatékos személyek száma		
	önkormányzati fenntartású intézményben	egyházi fenntartású intézményben	civil fenntartású intézményben
2008	0	0	0
2009	0	0	0
2010	0	0	0
2011	0	0	0
2012	0	0	0

### 7.4 Következtetések: problémák beazonosítása, fejlesztési lehetőségek meghatározása

A fogyatékkal élők helyzete, esélyegyenlősége vizsgálata során településünkön	
beazonosított problémák	fejlesztési lehetőségek
szabadidő hasznos eltöltése, közösségi programokhoz történő kapcsolódás	közösségi programok megrendezése akadálymentesített helyszínen,

### 8. Helyi partnerség, lakossági önszerveződések, civil szervezetek

Edde Községben nem működik civil szervezet, mivel erre a lakosság részéről igény nem mutatkozott. 2010-es választásokkor alakult meg a Roma Nemzetiségi Önkormányzat.

2010-es választásokkor alakult meg a Roma Nemzetiségi Önkormányzat. Az önkormányzat működése óta nagyon nagy segítséget nyújt az eddei lakosság számára. Elnyert, sikeres pályázataikkal gyarapították a könyvtár állományának számát, élelmiszer csomagokat tudtak biztosítani a lakosság minden tagja számára. A „Mindenki ebédel” pályázatnak köszönhetően 20 gyermek számára minden hétvégén biztosított az ételmezés (konzervek, száraztészta stb).

Napjainkban több család jutott élőállat (csirke) adományhoz.

Rendezvényekkel hozzájárulnak a lakosság kikapcsolódásához, szórakozásához. Az eddei gyermekek részére pénzübeli támogatásokat biztosítanak.

Az egyházzal korrekt és kölcsönös kapcsolat került kialakításra.

Edde községnek testvér-települési kapcsolat nincs.

## A Helyi Esélyegyenlőségi Program Intézkedési Terve (HEP IT)

### 1. A HEP IT részletei

#### A helyzetelemzés megállapításainak összegzése

Célcsoport	Következtetések	
	problémák beazonosítása rövid megnevezéssel	fejlesztési lehetőségek meghatározása rövid címmel
Romák és/vagy mélyszegénységben élők	roma népesség számáról, iskolázottságáról, jövedelmi és vagyoni helyzetéről nincs pontos adat	hatályos adatvédelmi jogszabályok, betartásával arra kell törekedni, hogy minél több adatot gyűjteni a településen élő romák helyzetével kapcsolatban
	alacsony iskolai végzettség	képzésekhez való hozzájutás segítése
	<i>munkanélküliség</i>	<i>felno</i> ttoktatás keretében „piacképes” „szakképzésekhez való hozzájutás segítése
	<i>mélyszegénységben élők jövedelemszerzése</i>	ösztönzés szakmaszerzésre, közfoglalkoztatás fenntartása
Gyermekek	unatkozó, csellengő gyerekek	hasznos szabadidő eltöltését szolgáló közösségi terek létrehozása
	szociálisan rászoruló gyerekek taníttatása, tehetség gondozása	szociális ellátó rendszeren keresztüli támogatások nyújtása, alapítványok felkutatása
	nehéz anyagi körülmények között élő gyermekek napi egyszeri meleg étkeztetésének biztosítása	gyermek étkeztetés nyújtása
Idősek	magas gyógyszerköltségek	szociális támogatás nyújtása a gyógyszer költségek enyhítése érdekében
	egyedül élő, illetve beteg személyek napi életvitelével kapcsolatosan felmerülő problémák (bevásárlás, tisztálkodás, takarítás, ügyek intézése stb.)	házi segítségnyújtás jelzőrendszeres segítségnyújtás
	nyugdíjas szervezet tevékenységének támogatása	Önkormányzati költségvetésből további támogatás megtartása
Nők	nemekre érzékeny adatgyűjtés hiánya	nemekre érzékeny adatgyűjtés foglalkoztatás, szakképzés, egészségügy, bűnmegelőzés, áldozatvédelem területén
	alacsony végzettséggel rendelkező nők rossz foglalkoztatási lehetőségei	foglalkoztatás, szakképzés
	gyermekvállalás okozta hátrányok a munkaerő piacon	kisgyermekes anyák foglalkoztatásának elősegítése, a részmunkaidős foglalkoztatás ösztönzésével
Fogyatékkal élők	szabadidő hasznos eltöltése, közösségi programokhoz történő kapcsolódás	közösségi programok megrendezése akadálymentesített helyszínen

## A beavatkozások megvalósítói

Célcsoport	Következtetésben megjelölt beavatkozási terület, mint <b>intézkedés címe, megnevezése</b>	Az intézkedésbe bevont <b>aktorok és partnerek – kiemelve a felelőst</b>
Romák és/vagy mélyszegény - ségben élők	- Start munkaprogram fenntartása - Közfoglalkoztatás fenntartása - Képzésekhez való hozzájutás segítése	- <b>Edde Község Önkormányzata</b> -Kaposvári Járási Hivatal Járási Munkaügyi Kirendeltsége - Türr István Képző és Kutató Intézet
Gyermekek	- közösségi terek kialakítása -BURSA ösztöndíj	- <b>Edde Község Önkormányzata</b> - Emberi Erőforrás Kezelő
Idősek	- gyógyszer támogatás megtartása - egyedül élő, illetve beteg személyek napi életviteléhez házi segítségnyújtás jelzőrendszeres segítségnyújtás fenntartása	<b>Edde Község Önkormányzata</b>
Nők	- nemekre érzékeny adatgyűjtés foglalkoztatás, szakképzés, egészségügy, bűnmegelőzés, áldozatvédelem területén - alacsony végzettséggel rendelkező nők szakképzése	<b>Edde Község Önkormányzata</b> - Kaposvári Járási Hivatal Járási Munkaügyi Kirendeltsége -Türr István Képző és Kutató Intézet
Fogyatékkal élők	közösségi programok megrendezése akadálymentesített helyszínen hiányzó közintézményi akadálymentesítés	<b>Edde Község Önkormányzat</b>

## Jövőképünk

Olyan településen kívánunk élni, ahol a romák közül minél többen válnak munkából élő, családjuk eltartására és közterhek viselésére alkalmas polgárokká.

Az integrációhoz vezető úton az iskolai végzettség, szakképzettségeké a szerep, valamint a foglalkoztatásuk elősegítése, ehhez mindenben segítséget megkapnak az Önkormányzattól (közfoglalkoztatás, képzésekhez való hozzájutásról információk).

Fontos számunkra, hogy a mélyszegénységben élők száma csökkenjen községünkben.

Kiemelt területnek tartjuk a gyerekek oktatását, nevelését.

Folyamatosan odafigyelünk az idősekre, kiemelt feladatunknak tekintjük az idősek megbecsülését, és biztonságuknak erősítését.

Elengedhetetlennek tartjuk a nők esetén megkönnyítsük a gyermekvállalást és gyermeknevelést.

Különös figyelmet fordítunk a fogyatékkal élőkre, hisz ők is községünk teljes értékű polgárai.

## 2. Összegző táblázat - A Helyi Esélyegyenlőségi Program Intézkedési Terve (HEP IT)

3. melléklet a 2/2012. (VI. 5.) EMMI rendelethez

	A	B	C	D	E	F	G	H	I	J
Intézkedés sorszáma	Az intézkedés címe, megnevezése	A helyzetelemzés következtetéseiben feltárt esélyegyenlőségi probléma megnevezése	Az intézkedéssel elérni kívánt cél	A célkitűzés összhangja egyéb stratégiai dokumentumokkal	Az intézkedés tartalma	Az intézkedés felelőse	Az intézkedés megvalósításának határideje	Az intézkedés eredményességét mérő indikátor(ok)	Az intézkedés megvalósításához szükséges erőforrások  (humán, pénzügyi, technikai)	Az intézkedés eredményeinek fenntarthatósága
<b>I. A mélyszegénységben élők és a romák esélyegyenlősége</b>										
1	roma népesség életkörülményeiről szóló adathíány	roma népesség számáról, iskolázottságáról, jövedelmi és vagyoni helyzetéről nincs pontos adat	a községben élő roma népességről adatbázis készítése	Képviselőtestület ciklus-programja, vagyongazdálkodási terve	kapcsolatfelvétel a Roma Nemzetiségi Önkormányzattal	Roma Nemzetiségi Önkormányzat	2014.12.31.	roma népesség száma, iskolázottsága, jövedelmi és vagyoni helyzete ismertté válik	humán erőforrás	roma népesség száma, iskolázottsága, jövedelmi és vagyoni helyzete ismertté válik
2	felnőttoktatásban való részvételhez való hozzájárulás segítése	alacsony iskolai végzettség, munkanélküliség, nehéz jövedelem helyzet	munkanélküliség csökkentése jövedelem helyzetek javítása	Képviselőtestület ciklus-programja vagyongazdálkodási terve	felnőttoktatás keretében piacképes szakképzésekhez való hozzájárulás segítése ösztönzés szakmaszerzésre,	Edde Község Önkormányzata	folyamatos	munkanélküliség csökkenésének lehetősége, jövedelemviszonyok	humán erőforrás	munka nélküliség csökkenésének lehetősége, jövedelemviszonyok javulása

					ennek érdekében kapcsolatfelvétel Munkaügyi Központtal			javulása		
3	Start munkaprogram fenntartása - Közfoglalkoztatás fenntartása	munkanélküliség, mély-szegénységben élés	munkanélküliség csökkentése jövedelemhez való jutás segítése	Képviselő-testület ciklus-programja vagyongazdálkodási terve	Foglalkoztatás növelése	Edde Község Önkormányzata	Pályázat kiírása esetén	munkanélküliség csökkenése, életminőség javulása	pályázati forrás önkormányzati költségvetés	munkanélküliség csökkenése, életminőség javulása

## II. A gyermekek esélyegyenlősége

1	közösségi terek kialakítása	unatkozó, csellengő gyermekek számának növekedése	unatkozó, csellengő gyermekek számának csökkentése	Képviselő-testület ciklus-programja, vagyongazdálkodási terve	szabadidő eltöltéséhez szükséges feltételek biztosítása	Edde Község Önkormányzata r	2014	unatkozó, csellengő gyermekek számának csökkenése	pályázati forrás	unatkozó, csellengő gyermekek számának csökkenése
2	hátrányos helyzetű gyermekek számára a továbbtanulás lehetőségeinek megkönnyítése	hátrányos helyzetű gyermekek részére a szülők nehezen, vagy egyáltalán nem tudják biztosítani a továbbtanulás lehetőségeit	növekedjen a továbbtanulók között a hátrányos helyzetű gyermekek száma	Képviselő-testület ciklus-programja, vagyongazdálkodási terve	ösztöndíjak az oktatásban	Edde Község Önkormányzata	minden évben, pályázati kiírás szerint	közép- és felső-oktatásban növekszik a hátrányos helyzetű gyermekek száma	pályázat és költségvetés alapján	közép- és felső-oktatásban növekszik a hátrányos helyzetű gyermekek száma
3	Jelzőrendszer erősítése	veszélyeztetett gyermekek számának emelkedése	veszélyeztetett gyermekek számának csökkenése	Képviselő-testület ciklus-programja vagyongazdálkodási terve	eset konferenciák szervezése, jelzőrendszer tagjainak aktivizálása	Gyermek-jóléti Szolgálat	folyamatos	veszélyeztetett gyermekek számának csökkenése	humán-erőforrás	veszélyeztetett gyermekek számának csökkenése

<b>III. A nők esélyegyenlősége</b>										
1	nők elhelyezkedésének segítése	alacsony iskolai végzettség, nem piacképes szakképesítés	elhelyezkedés megkönnyítése	Képviselő-testület ciklus-programja, vagyongazdálkodási terve	képzésekhez való hozzájutás szervezése	Edde Község Önkormányzata	folyamatos	munkanélküli nők számának csökkenése	humán erőforrás, képzési tanfolyamok	munkanélküli nők számának csökkenése
<b>IV. Az idősek esélyegyenlősége</b>										
1	Gyógyszer-támogatás	magas gyógyszer-költségek	gyógyszer-költségek enyhítése	Képviselő-testület ciklus-programja, vagyongazdálkodási terve	támogatás méltányossági közgyógyellátás biztosítása	Edde Község Önkormányzata	folyamatos	alacsony jövedelműek hozzájutnak szükséges gyógyszereihez	költségvetés és alapján	alacsony jövedelműek hozzájutnak szükséges gyógyszereikhez
<b>V. A fogyatékkal élők esélyegyenlősége</b>										
1	Akadály-mentesítés	fogyatékkal élők nehezen közlekednek és vesznek igénybe szolgáltatásokat	fogyatékkal élők közlekedésének könnyítése	Képviselő-testület ciklus-programja vagyongazdálkodási terve	önkormányzati intézményben hiányzó akadály-mentesítés	Edde Község Önkormányzata	folyamatos	a fogyatékkal élők közlekedése könnyebb	pályázati forrás, és önkormányzat költségvetése	a fogyatékkal élők közlekedése könnyebb



### **3. Megvalósítás**

#### **A megvalósítás előkészítése**

Önkormányzatunk az általa fenntartott intézmények vezetői számára feladatul adja és ellenőrzi, a településen működő nem önkormányzati fenntartású intézmények vezetőit pedig partneri viszony során kéri, hogy a Helyi Esélyegyenlőségi Programot valósítsák meg, illetve támogassák.

Önkormányzatunk azt is kéri intézményeitől és partnereitől, hogy vizsgálják meg, és a program elfogadását követően biztosítsák, hogy az intézményük működését érintő, és az esélyegyenlőség szempontjából fontos egyéb közszolgáltatásokat meghatározó stratégiai dokumentumokba és iránymutatásokba épüljenek be és érvényesüljenek az egyenlő bánásmódról és esélyegyenlőségre vonatkozó azon kötelezettségek, melyek az önkormányzat Helyi Esélyegyenlőségi Programjában részletes leírásra kerültek.

Önkormányzatunk elvárja, hogy intézményei a Helyi Esélyegyenlőségi Program Intézkedési Tervében szereplő vállalásokról, az őket érintő konkrét feladatokról intézményi szintű akcióterveket és évente cselekvési ütemterveket készítsenek.

Önkormányzatunk a HEP kidolgozására és megvalósítására, továbbá értékelésére, ellenőrzésére és az ennek során nyert információk visszacsatolására, valamint a programba történő beépítésének garantálására Helyi Esélyegyenlőségi Programért Felelős Fórumot hoz létre és működtet.

A fentiekkel kívánjuk biztosítani, hogy az HEP IT-ben vállalt feladatok településünkön maradéktalanul megvalósuljanak.

#### **A megvalósítás folyamata**

A Helyi Esélyegyenlőségi Programban foglaltak végrehajtásának ellenőrzése érdekében HEP Fórumot hozunk létre.

A HEP Fórum feladatai:

- az HEP IT megvalósulásának figyelemmel kísérése, a kötelezettségek teljesítésének nyomon követése, dokumentálása, és mindezekről a település képviselő-testületének rendszeres tájékoztatása,
- annak figyelemmel kísérése, hogy a megelőző időszakban végrehajtott intézkedések elősegítették-e a kitűzött célok megvalósulását, és az ezen tapasztalatok alapján esetleges új beavatkozások meghatározása
- a HEP IT-ben lefektetett célok megvalósulásához szükséges beavatkozások évenkénti felülvizsgálata, a HEP IT aktualizálása,

- az esetleges változások beépítése a HEP IT-be, a módosított HEP IT előkészítése képviselő-testületi döntésre
- az esélyegyenlőséggel összefüggő problémák megvitatása
- a HEP IT és az elért eredmények nyilvánosság elé tárása, kommunikálása

Az esélyegyenlőség fókuszban lévő célcsoportjaihoz és/vagy kiemelt problématerületekre a terület aktorainak részvételével tematikus munkacsoportokat alakítunk az adott területen kitűzött célok megvalósítása érdekében. A munkacsoportok vezetői egyben tagjai az Esélyegyenlőségi Fórumnak is, a munkacsoportok rendszeresen (minimum évente) beszámolnak munkájukról az Esélyegyenlőségi Fórum számára. A munkacsoportok éves munkatervvel rendelkeznek.

### **A HEP Fórum működése:**

A Fórum legalább évente, de szükség esetén ennél gyakrabban ülésezik.

A Fórum működését megfelelően dokumentálja, üléseiről jegyzőkönyv készül.

A Fórum javaslatot tesz az HEP IT megvalósulásáról készített beszámoló elfogadására, vagy átdolgoztatására, valamint szükség szerinti módosítására.

A HEP Fórum egy-egy beavatkozási terület végrehajtására felelőst jelölhet ki tagjai közül, illetve újabb munkacsoportokat hozhat létre.

### **Monitoring és visszacsatolás**

A Helyi Esélyegyenlőségi Program megvalósulását, végrehajtását a HEP Fórum ellenőrzi, és javaslatot készít a HEP szükség szerinti aktualizálására az egyes beavatkozási területek felelőseinek, illetve a létrehozott munkacsoportok beszámolóinak alapján.

## **9. Az esélyegyenlőségi program nyilvánossága**

*a)* a helyzetelemzésben meghatározott esélyegyenlőségi problémák kapcsán érintett nemzetiségi önkormányzatok, egyéb partnerek (állami vagy önkormányzati intézmények, egyházak, civil szervezetek, stb.) bevonásának eszközei és eljárásai a helyi esélyegyenlőségi program elkészítésének folyamatába

A véleményformálás lehetőségét biztosítja az Helyi Esélyegyenlőségi Program Edde honlapján ([www.edde.hu](http://www.edde.hu)) történő nyilvánosságra hozatala is, valamint a megvalósítás folyamatát koordináló HEP Fórum első ülésének mihamarabbi összehívása.

A nyilvánosság folyamatos biztosítására legalább évente tájékoztatjuk a program megvalósításában elért eredményekről, a monitoring eredményeiről a település döntéshozóit, tisztségviselőit, az intézményeket és az együttműködő szakmai és társadalmi partnerek képviselőit.

*b)* az *a)* pont szerinti szervezetek és a lakosság végrehajtással kapcsolatos észrevételeinek visszacsatolását szolgáló eszközök bemutatása.

A [somogyjad@somogy.hu](mailto:somogyjad@somogy.hu) e-mail címen várjuk a magánszemélyek, valamint különböző szervezetek észrevételeit, javaslatait.

A HEP Fórum által végzett éves monitoring vizsgálatok eredményeit nyilvánosságra hozzuk a személyes adatok védelmének biztosítása mellett. A nyilvánosság biztosítására az önkormányzat honlapja, a helyi média áll rendelkezésre. Az eredményekre felhívjuk a figyelmet az önkormányzat és intézményeinek különböző rendezvényein, beépítjük kiadványainkba, a tolerancia, a befogadás, a hátrányos helyzetűek támogatásának fontosságát. Igyekszünk megértetni a lakossággal a támogató szakmai és társadalmi környezet kialakítása érdekében.

### **Kötelezettségek és felelősség**

Az esélyegyenlőséggel összefüggő feladatokért az alábbi személyek/csoportok felelősek:

A Helyi Esélyegyenlőségi Program végrehajtásáért az önkormányzat részéről a polgármester felel:

- Az ő feladata és felelőssége a HEP Fórum létrejöttének szervezése, működésének sokoldalú támogatása, az önkormányzat és a HEP Fórum közötti kapcsolat biztosítása.
- Folyamatosan együttműködik a HEP Fórum vezetőjével.
- Felelősségi körébe tartozó, az alábbiakban felsorolt tevékenységeit a HEP Fórum vagy annak valamely munkacsoportjának bevonásával és támogatásával végzi. Így
  - o Felel azért, hogy a település minden lakója és az érintett szakmai és társadalmi partnerek számára elérhető legyen a Helyi Esélyegyenlőségi Program.
  - o Figyelemmel kíséri azt, hogy az önkormányzat döntéshozói, tisztségviselői és intézményeinek dolgozói megismerik és követik a HEP-ben foglaltakat.
  - o Támogatnia kell, hogy az önkormányzat, illetve intézményeinek vezetői minden ponton megkapják a szükséges felkészítést és segítséget a HEP végrehajtásához.
  - o Kötelessége az egyenlő bánásmód elvét sértő esetekben meg tennie a szükséges lépéseket, vizsgálatot kezdeményezni, és a jogsértés következményeinek elhárításáról intézkedni

### **A HEP Fórum vezetőjének feladata és felelőssége:**

- a HEP IT megvalósításának koordinálása (a HEP IT-ben érintett felek tevékenységének összehangolása, instruálása),
- a HEP IT végrehajtásának nyomon követése,
- az esélyegyenlőség sérülésére vonatkozó esetleges panaszok kivizsgálása az önkormányzat felelőssével közösen
- a HEP Fórum összehívása és működtetése.

### **Az önkormányzat és intézményei vezető**

- felelősek azért, hogy ismerjék az egyenlő bánásmódra és esélyegyenlőségre vonatkozó jogi előírásokat, biztosítsák a diszkriminációmentes intézményi szolgáltatásokat, a befogadó és toleráns légkört, és megragadjanak minden alkalmat, hogy az esélyegyenlőséggel kapcsolatos ismereteiket bővítő képzésen, egyéb programon részt vegyenek.

- Felelősségük továbbá, hogy ismerjék a HEP IT-ben foglaltakat és közreműködjenek annak megvalósításában.
- Az esélyegyenlőség sérülése esetén hivatalosan jelezzék azt a HEP IT kijelölt irányítóinak.
- Az önkormányzati intézmények vezetői intézményi akciótervben gondoskodjanak az Esélyegyenlőségi Programban foglaltaknak az intézményükben történő maradéktalan érvényesüléséről.

Minden, az önkormányzattal és annak intézményeivel szerződéses viszonyban álló, számukra szolgáltatást nyújtó fél felelőssége, hogy megismerje a HEP IT-t, magára nézve kötelezőként kövesse azt, és megfeleljen az elvárásainak, amelyre vonatkozó passzust a jövőben bele kell foglalni a szerződésbe. Szükséges továbbá, hogy a jogszabály által előírt feladat-megosztás, együttműködési kötelezettség alapján a települési önkormányzattal kapcsolatban álló szereplők ismerjék a HEP-ot, annak megvalósításában aktív szerepet vállaljanak. (Ld. pl. a köznevelési intézmények fenntartása és működtetése.)

### **Érvényesülés, módosítás**

Amennyiben a kétévente előírt – de ennél gyakrabban, pl. évente is elvégezhető - felülvizsgálat során kiderül, hogy a HEP IT-ben vállalt célokat nem sikerült teljesíteni, a HEP Fórum 30 napon belül jelentést kér a beavatkozási terület felelősétől, amelyben bemutatja az indikátorok teljesülése elmaradásának okait, és a beavatkozási tevékenységek korrekciójára, kiegészítésére vonatkozó intézkedési tervjavaslatát annak érdekében, hogy a célok teljesíthetők legyenek. A HEP Fórum a beszámolót a benyújtástól számított 30 napon belül megtárgyalja, és javaslatot tesz az önkormányzat képviselőtestületének a szükséges intézkedésekre.

A program szándékos mulasztásból fakadó nem teljesülése esetén az HEP IT végrehajtásáért felelős személy intézkedik a felelős(ök) meghatározásáról, és – szükség esetén – felelősségre vonásáról.

Az egyenlő bánásmód elvét sértő esetekben az HEP IT végrehajtásáért felelős személy megteszi a szükséges lépéseket, vizsgálatot kezdeményez, és intézkedik a jogsértés következményeinek elhárításáról.

Az HEP IT-t mindenképp módosítani szükséges, ha megállapításaiban lényeges változás következik be, illetve amennyiben a tervezett beavatkozások nem elegendő módon járulnak hozzá a kitűzött célok megvalósításához.

#### 4. Elfogadás módja és dátuma

I. A Edde Község Helyi Esélyegyenlőségi Programjának szakmai és társadalmi vitája megtörtént. Az itt született észrevételeket a megvitatást követően a HEP Intézkedési Tervébe beépítettük.

III. Ezt követően Edde Község Képviselő-testülete a Helyi Esélyegyenlőségi Programot (melynek része az Intézkedési Terv) megvitatta és *HL/2013, (VII.21)* számú határozatával elfogadta.

Edde 2013. július 31



*Megyeri János*  
Megyeri János  
polgármester

Edde Önkormányzat Helyi Esélyegyenlőségi Programjának partnerei ismerik a Helyi Esélyegyenlőségi Programot, és annak megvalósításában tevékenyen részt kívánnak venni.

Edde, 2013. július 31

*J. J. J.*  
JOGDAN HAJNALKA  
Roma Nemzetiségi Önkormányzat



ROMA NEMZETISÉGI ÖNKORMÁNYZAT  
7443 Edde, Fő út 47.

## HEP elkészítési jegyzék<sup>1</sup>

NÉV <sup>2</sup>	HEP részei <sup>3</sup>										Aláírás <sup>4</sup>	
	1	2	3	4	5	6	7	8	9	10		
Roma Nemzetiségi Önkormányzat	R É T E	R É T E	R É T E	R É T E	R É T E	R É T E	R É T E	R É T E	R É T E	R É T E	R É T E	
	R É T E	R É T E	R É T E	R É T E	R É T E	R É T E	R É T E	R É T E	R É T E	R É T E	R É T E	
	R É T E	R É T E	R É T E	R É T E	R É T E	R É T E	R É T E	R É T E	R É T E	R É T E	R É T E	
	R É T E	R É T E	R É T E	R É T E	R É T E	R É T E	R É T E	R É T E	R É T E	R É T E	R É T E	
	R É T E	R É T E	R É T E	R É T E	R É T E	R É T E	R É T E	R É T E	R É T E	R É T E	R É T E	

<sup>1</sup> Ez a jegyzék – mint a HEP melléklete – szakmailag is bizonyítja, hogy a HEP széleskörű egyetértésen és közös munkán alapul, és nem kizárólagosan egy „partneri aláírással” igazolt dokumentum

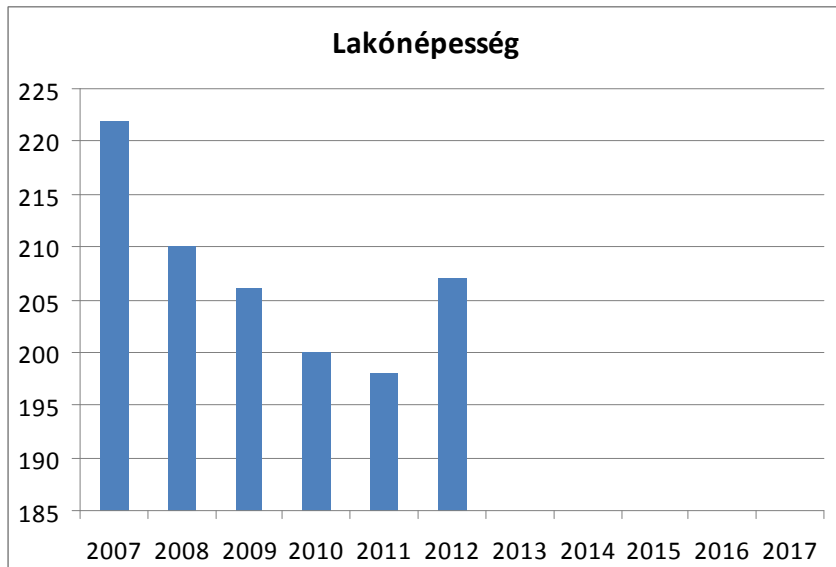
<sup>2</sup> A jegyzék soronként jelöli a HEP elkészítési folyamatban résztvevő személyeket, intézményeket, partnereket.

<sup>3</sup> A jegyzék oszlopaiba kerülnek a HEP egyes tartalmi részei, ahol az adott betű karikázásával jelezni lehet, hogy az adott személy, intézmény, partner az elkészítésben részt vett, észrevételezett, támogatta, ellenezte.

**R= részt vett, É= észrevételezte, T=támogatta, E= ellenezte.**

<sup>4</sup> Az adott partner aláírásával hitelesíti a sorban jelölt részvételét a HEP elkészítési folyamatban.

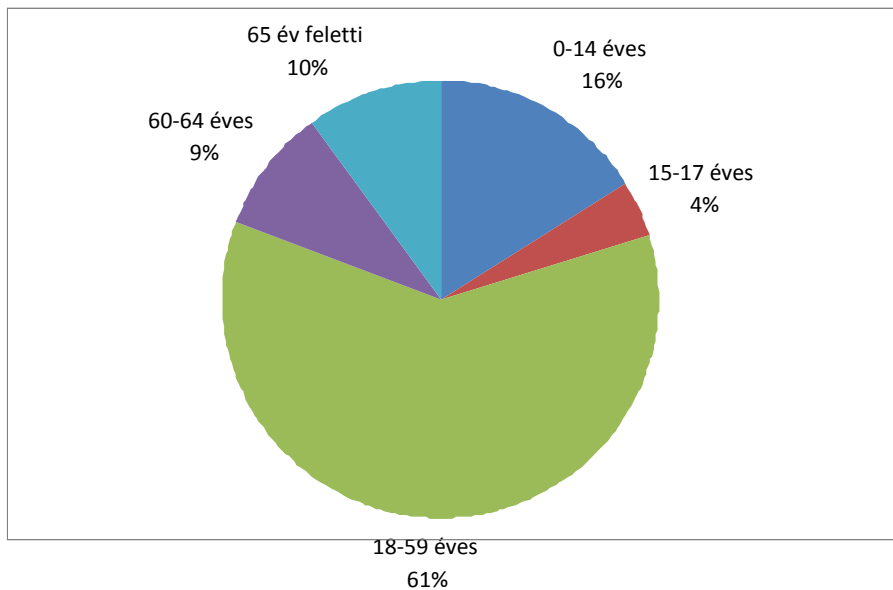
1.számú melléklet.



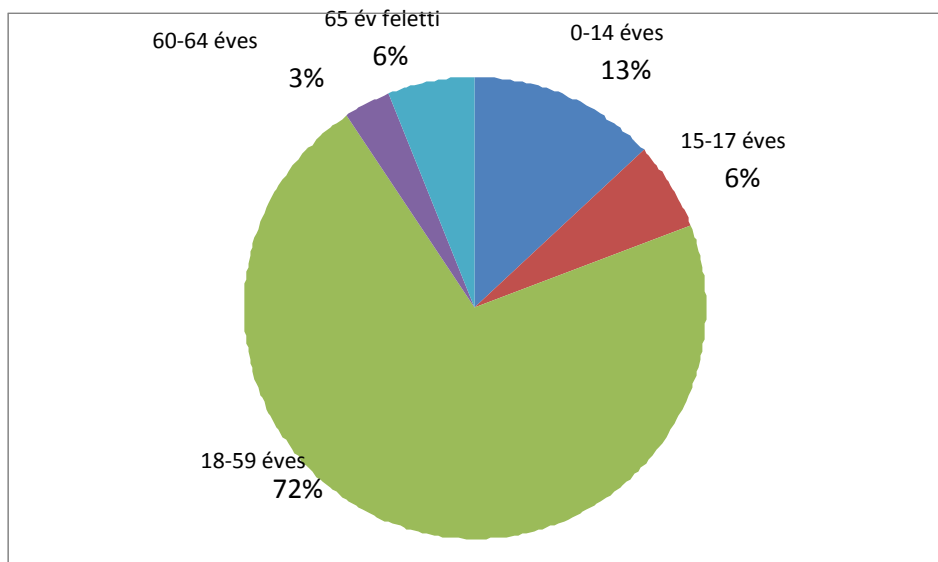
**Állandó népesség**

	fő			%	
	nők	férfiak	összesen	nők	férfiak
nő	99	115	214	46%	54%
0-2 évesek			10		
0-14 éves	16	15	31	52%	48%
15-17 éves	4	7	11	36%	64%
18-59 éves	60	82	142	42%	58%
60-64 éves	9	4	13	69%	31%
65 év feletti	10	7	17	59%	41%

### Állandó nőség - nők



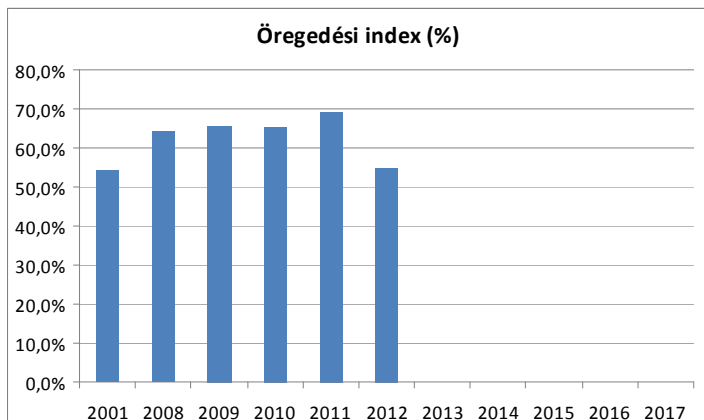
### Állandó népesség férfiak



### Öregedési index

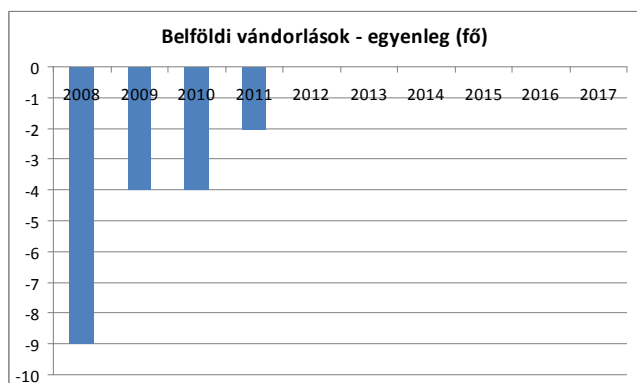
	65 év feletti állandó lakosok száma (fő)	0-14 éves korú állandó lakosok száma (fő)	Öregedési index (%)
2001	31	57	54,4%
2008	25	39	64,1%
2009	21	32	65,6%
2010	19	29	65,5%
2011	18	26	69,2%
2012	17	31	54,8%





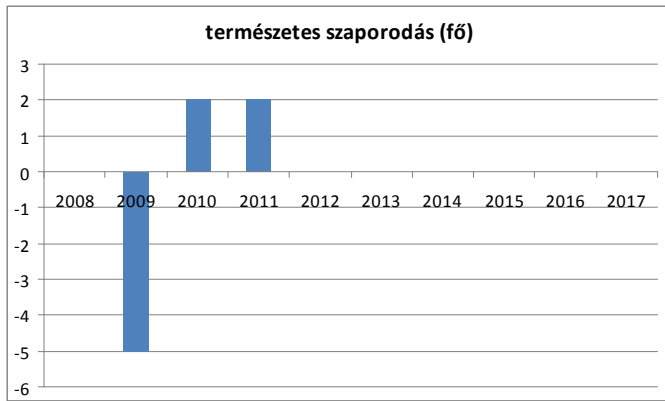
### Belföldi vándorlások

	állandó jellegű odavándorlás	elvándorlás	egyenleg
2008	6	15	-9
2009	9	13	-4
2010	4	8	-4
2011	1	3	-2



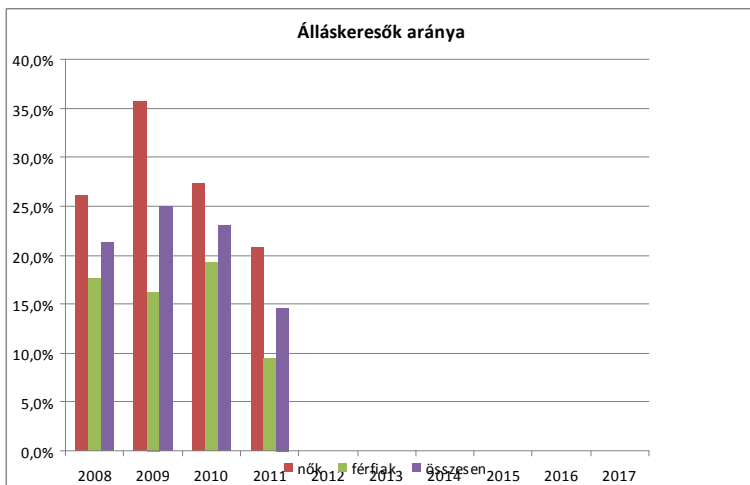
### Természetes szaporodás

	élve születések száma	halálozások száma	természetes szaporodás (fő)
2008	1	1	0
2009	1	6	-5
2010	4	2	2
2011	3	1	2



**Nyilvántartott álláskeresők száma és aránya, 15-64 évesek száma**

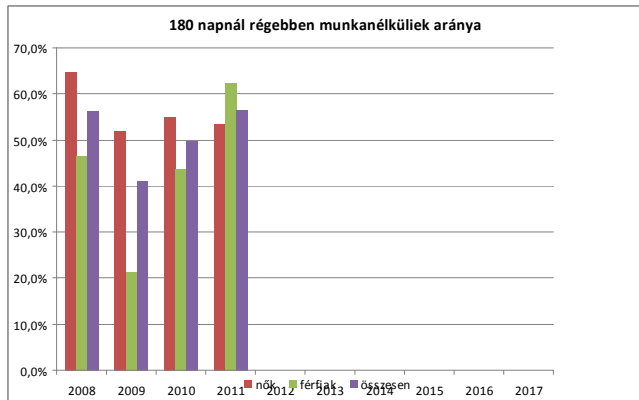
év	15-64 év közötti lakónépesség (fő)			nyilvántartott álláskeresők száma (fő)					
	nő	férfi	összesen	nő		férfi		összesen	
	fő	fő	fő	fő	%	fő	%	fő	%
2008	65	85	150	17	26,2%	15	17,6%	32	21,3%
2009	70	86	156	25	35,7%	14	16,3%	39	25,0%
2010	73	83	156	20	27,4%	16	19,3%	36	23,1%
2011	72	85	157	15	20,8%	8	9,4%	23	14,6%



		2008	2009	2010	2011
<b>nyilvántartott álláskeresők száma összesen</b>	<b>fő</b>	<b>32</b>	<b>39</b>	<b>36</b>	<b>23</b>
20 éves és fiatalabb	fő	0	2	3	2
	%	0,0%	5,1%	8,3%	8,7%
21-25 év	fő	1	3	4	3
	%	3,1%	7,7%	11,1%	13,0%
26-30 év	fő	6	4	5	3
	%	18,8%	10,3%	13,9%	13,0%
31-35 év	fő	8	14	5	3
	%	25,0%	35,9%	13,9%	13,0%
36-40 év	fő	4	2	3	5
	%	12,5%	5,1%	8,3%	21,7%
41-45 év	fő	4	3	4	1
	%	12,5%	7,7%	11,1%	4,3%
46-50 év	fő	2	5	4	1
	%	6,3%	12,8%	11,1%	4,3%
51-55 év	fő	4	5	5	3
	%	12,5%	12,8%	13,9%	13,0%
56-60 év	fő	3	0	3	2
	%	9,4%	0,0%	8,3%	8,7%
61 év felett	fő	0	1	0	0
	%	0,0%	2,6%	0,0%	0,0%

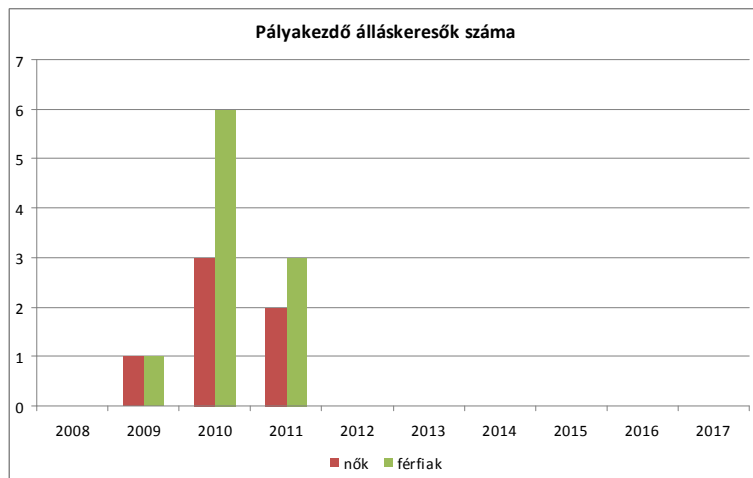
#### A munkanélküliek és a 180 napnál régebben munkanélküliek száma és aránya

év	nyilvántartott/registrált munkanélküli			180 napnál régebben regisztrált munkanélküli					
	fő			fő			%		
	nő	férfi	összesen	nő	férfi	összesen	Nő	férfi	összesen
2008	17	15	32	11	7	18	64,7%	46,7%	56,3%
2009	25	14	39	13	3	16	52,0%	21,4%	41,0%
2010	20	16	36	11	7	18	55,0%	43,8%	50,0%
2011	15	8	23	8	5	13	53,3%	62,5%	56,5%



**Pályakezdő állás keresők száma és a 18-29 éves népesség száma**

év	18-29 évesek száma			Nyilvántartott pályakezdő állás keresők száma					
	nő	férfi	összesen	nő		Férfi		összesen	
	fő	fő	fő	fő	%	fő	%	fő	%
2008	20	20	40	0	0,0%	0	0,0%	0	0,0%
2009	20	23	43	1	5,0%	1	4,3%	2	4,7%
2010	21	24	45	3	14,3%	6	25,0%	9	20,0%
2011	19	23	42	2	10,5%	3	13,0%	5	11,9%

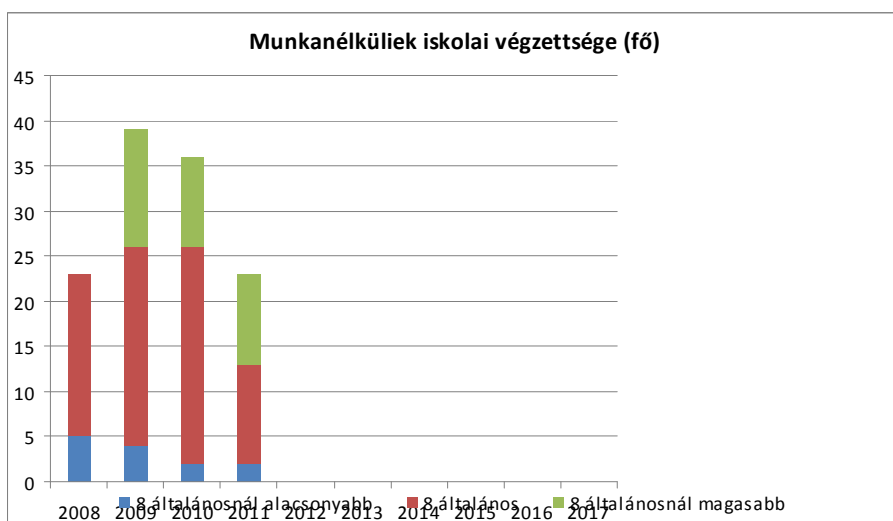


**Alacsony iskolázott népesség**

év	15 éves és idősebb lakosság száma összesen			15-X éves legalább általános iskolát végzettek száma			általános iskolai végzettséggel nem rendelkezők 15-x évesek száma					
	összesen	nő	férfi	összesen	nő	férfi	Összesen		nő		férfi	
	fő	fő	fő	fő	fő	fő	fő	%	fő	%	fő	%
2001	190	95	95	146	65	81	44	23,2%	30	31,6%	14	14,7%

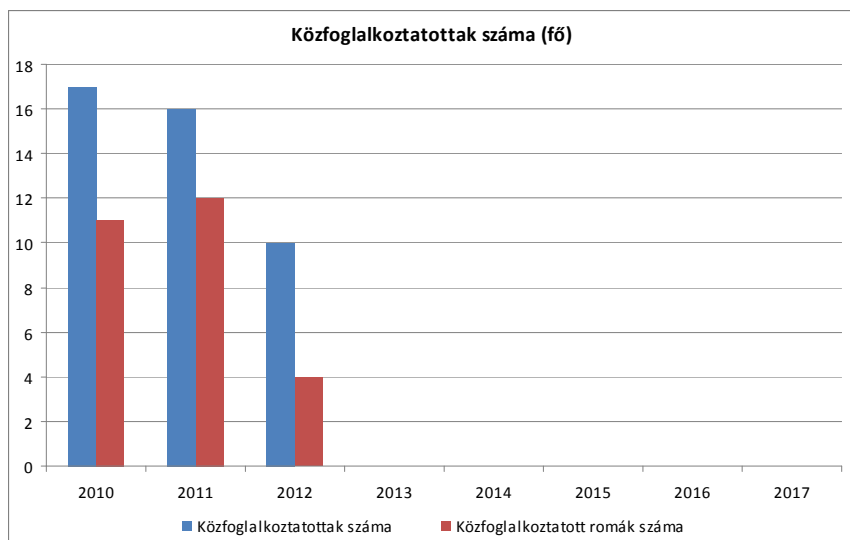
### Regisztrált munkanélküliek száma iskolai végzettség szerint

év	nyilvántartott álláskeresők száma összesen	A nyilvántartott álláskeresők megoszlása iskolai végzettség szerint					
		8 általánosanál alacsonyabb végzettség		8 általános		8 általánosanál magasabb iskolai végzettség	
		fő	%	fő	%	fő	%
2008	23	5	21,7%	18	78,3%	0	0,0%
2009	39	4	10,3%	22	56,4%	13	33,3%
2010	36	2	5,6%	24	66,7%	10	27,8%
2011	23	2	8,7%	11	47,8%	10	43,5%



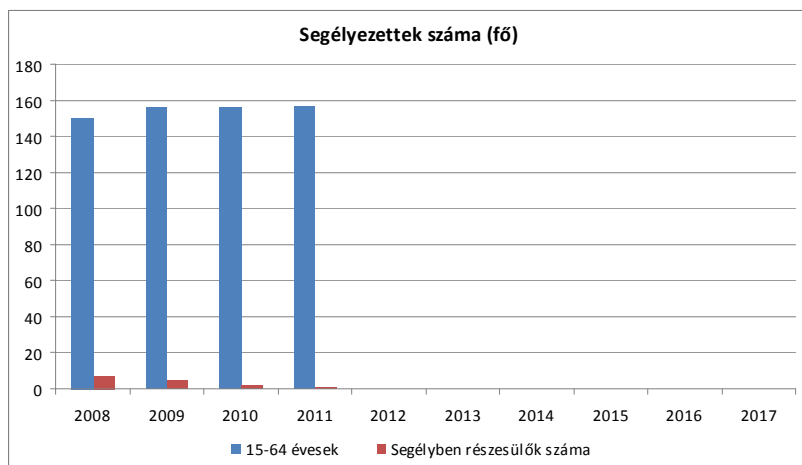
### Közfoglalkoztatásban résztvevők száma

év	Közfoglalkoztatásban résztvevők száma	Közfoglalkoztatásban résztvevők aránya a település aktív korú lakosságához képest	Közfoglalkoztatásban résztvevő romák/cigányok száma	Közfoglalkoztatásban résztvevők romák aránya az aktív korú roma/cigány lakossághoz képest
2010	17	11%	11	NA
2011	16	11%	12	NA
2012	10	7%	4	NA



### Álláskeresői segélyben részesülők száma

év	15-64 év közötti lakónépesség száma	segélyben részesülők fő	segélyben részesülők %
2008	150	7	4,7%
2009	156	5	3,2%
2010	156	2	1,3%
2011	157	1	0,6%

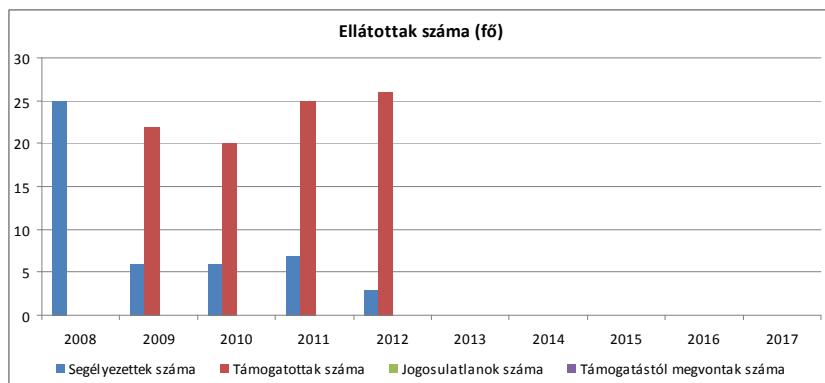


### Járadékra jogosultak száma

év	nyilvántartott álláskeresők száma	álláskeresői járadékra jogosultak	
	fő	fő	%
2008	23	0	0,0%
2009	39	5	12,8%
2010	36	4	11,1%
2011	23	4	17,4%

### Rendszeres szociális segélyben és foglalkoztatást helyettesítő támogatásban részesítettek száma

év	rendszeres szociális segélyben részesülők		Foglalkoztatást helyettesítő támogatás (álláskeresési támogatás)		Azoknak a száma, akik 30 nap munkaviszonyt nem tudtak igazolni és az FHT jogosultságtól elesett	Azoknak a száma, akiktől helyi önkormányzati rendelet alapján megvonták a támogatást
	fő	15-64 évesek %-ában	fő	munkanélküliek %-ában		
2008	25	16,6	0		0	0
2009	6	3,8	22	14,1	0	0
2010	6	3,8	20	12,8	0	0
2011	7	4,5	25	16	0	0
2012	3	1,8	26	16,3	0	0

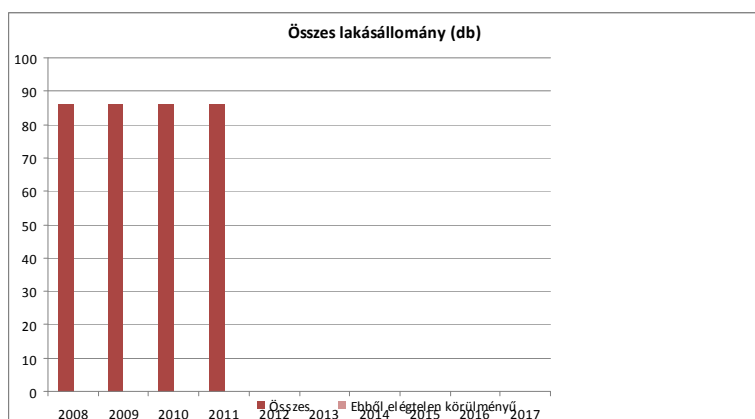
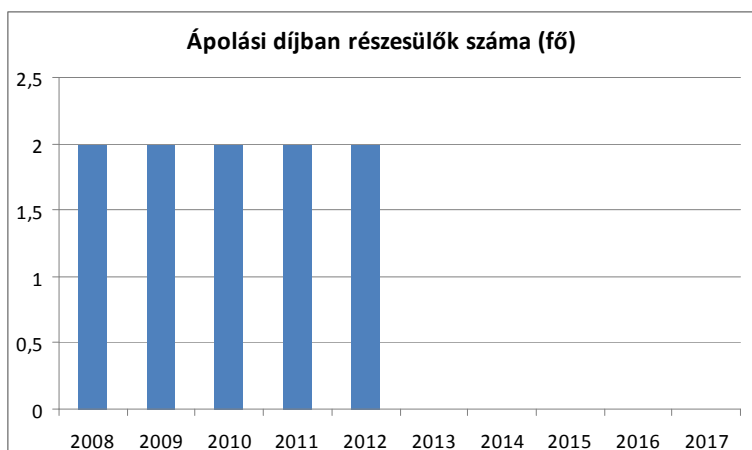


### Közgyógyellátási igazolvánnyal rendelkezők száma

év	közgyógyellátási igazolvánnyal rendelkezők száma
2008	6
2009	6
2010	4
2011	5
2012	7

### Ápolási díjban részesítettek száma

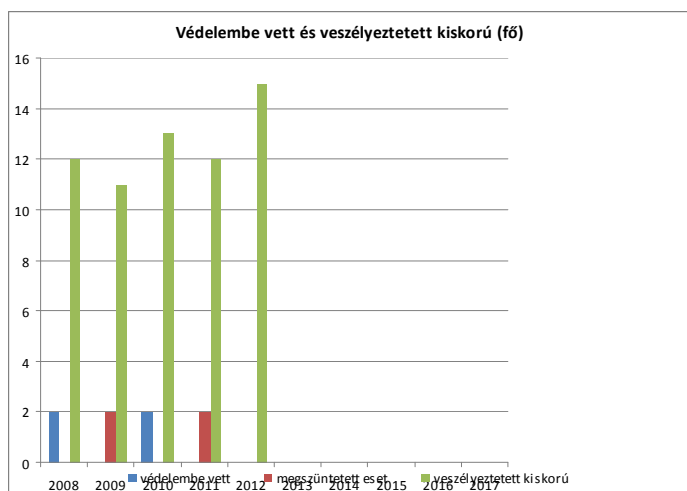
év	ápolási díjban részesítettek száma
2008	2
2009	2
2010	2
2011	2
2012	2



**Védelembe vett és veszélyeztetett kiskorú gyermekek száma**

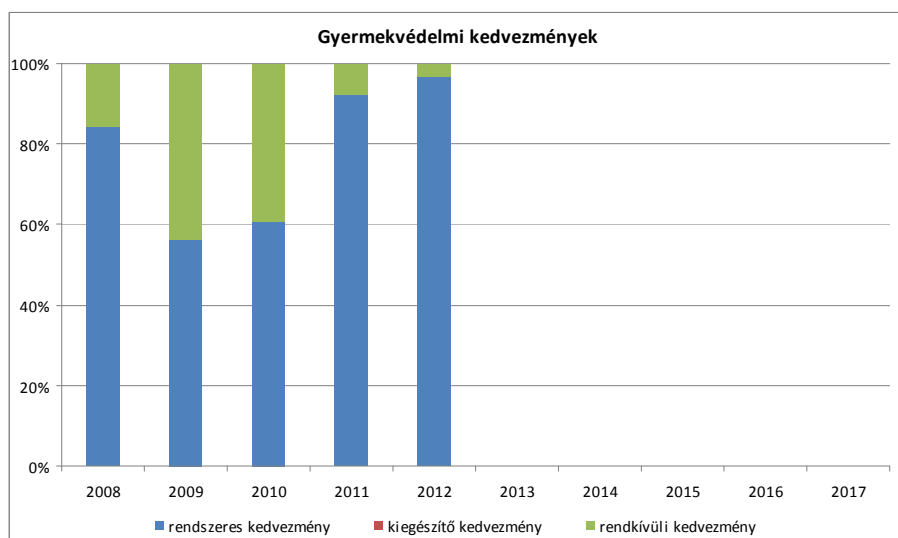
év	védelembe vett 18 év alattiak száma	Megszüntetett esetek száma a 18 év alatti védelembe vettek közül	veszélyeztetett kiskorú gyermekek száma
2008	2	0	12
2009	0	2	11
2010	2	0	13
2011	0	2	12
2012	0	0	15





### Rendszeres gyermekvédelmi kedvezményben részesítettek száma

Év	Rendszeres gyermekvédelmi kedvezményben részesítettek száma	Ebből tartósan beteg fogyatékos gyermekek száma	Kiegészítő gyermekvédelmi kedvezményben részesítettek száma	Ebből tartósan beteg fogyatékos gyermekek száma	Rendkívüli gyermekvédelmi kedvezményben részesítettek száma
2008	38	0	0	0	7
2009	31	0	0	0	24
2010	37	2	0	0	24
2011	36	2	0	0	3
2012	31	2	0	0	1



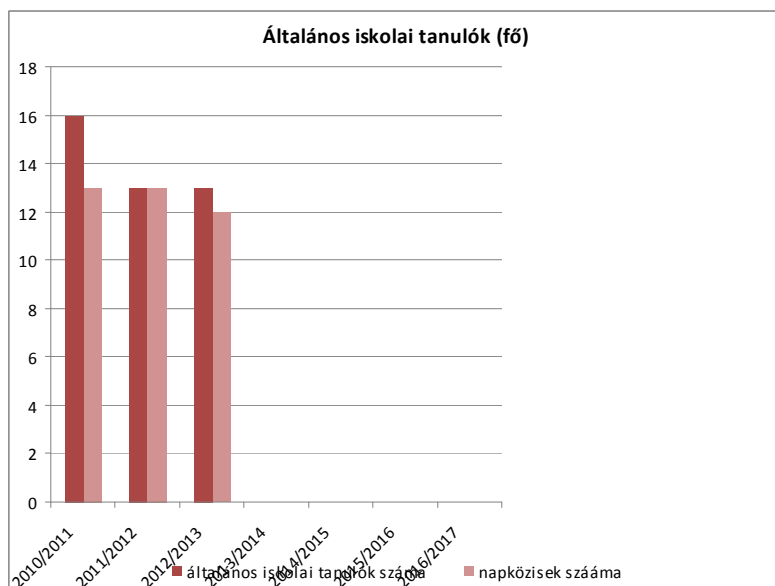
**Kedvezményes óvodai - iskolai juttatásokban részesülők száma**

év	Ingyenes étkezésben résztvevők száma óvoda	Ingyenes étkezésben résztvevők száma iskola 1-8. évfolyam	50 százalékos mértékű kedvezményes étkezésre jogosultak száma 1-13. évfolyam	Ingyenes tankönyvellátásban részesülők száma	Óvodáztatási támogatásban részesülők száma	Nyári étkeztetésben részesülők száma
2008	4	5	11	16	0	
2009	3	7	7	14	0	
2010	2	11	0	16	0	
2011	2	12	0	13	0	
2012	3	13	0	15	0	

2012-2013. év	3 éves	4 éves	5 éves	6 éves	7 éves	Összesen
<b>székhely</b>						
Az intézménybe beíratott gyermekek létszáma	<b>16</b>	18	19	19	6	<b>78</b>
Más településről bejáró gyermekek létszáma :	5	4	9	5	1	<b>24</b>
ebből eddei	2	0	3	0	0	<b>5</b>
az intézménybe beíratott, 20%-ot meghaladóan hiányzott gyermekek száma (az adott évből eltelt időszakra vetítetten)	1	0	2	0	0	<b>3</b>
a beíratott gyermekek közül a hátrányos helyzetűek létszáma	1	0	2	0	0	<b>3</b>
a beíratott gyermekek közül a halmozottan hátrányos helyzetűek létszáma	0	0	1	0	0	<b>1</b>

### Általános iskolában tanuló száma

tanév	Általános iskola 1-4 évfolyamon tanulóinak száma	Általános iskola 5-8 évfolyamon tanulóinak száma	általános iskolások száma	napközis tanulók száma	
	fő	fő	fő	fő	%
2010/2011	9	7	16	13	81,3%
2011/2012	8	5	13	13	100,0%
2012/2013	6	7	13	12	92,3%



### Általános iskolák adatai

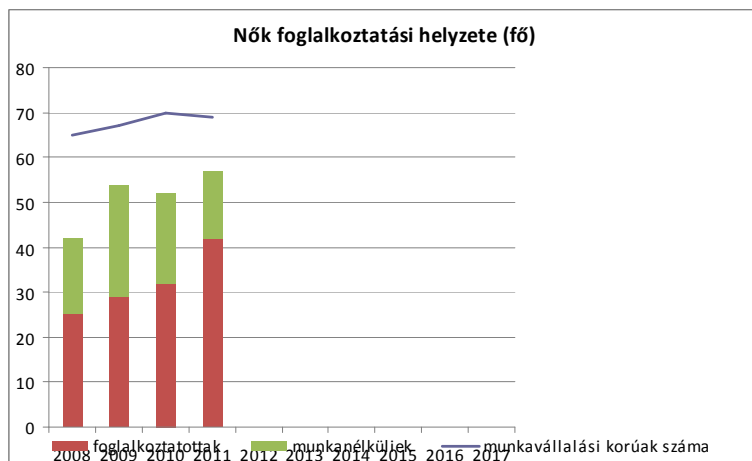
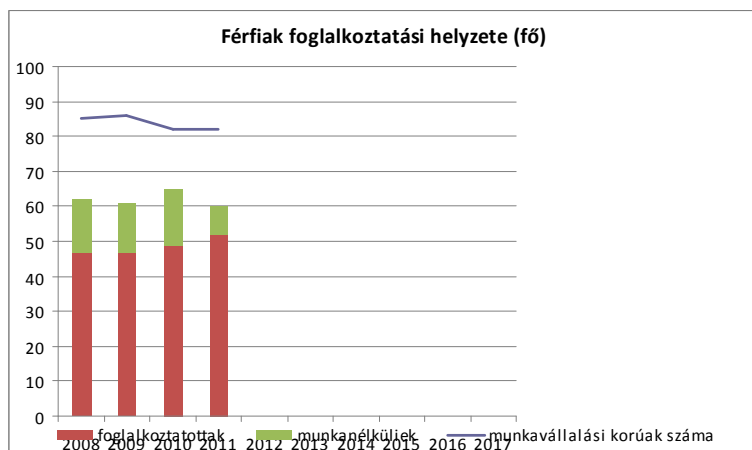
tanév	általános iskolai osztályok száma			általános iskolai osztályok száma a gyógypedagógiai oktatásban			általános iskolai feladat-ellátási helyek száma
	1-4 évfolyamon	5-8 évfolyamon	összesen	1-4 évfolyamon	5-8 évfolyamon	összesen	db
2010/2011	4	5	9	0	0	0	1
2011/2012	4	5	9	0	0	0	1
2012/2013	4	5	9	0	0	0	1

### Általános iskolások adatai – el- és bejárás

A településen élő általános iskolás korú gyermekek összlétszáma	15
Más településről bejáró általános iskolások létszáma	
Más településre eljáró általános iskolások létszáma	Somogyjádra 15
Általános iskolás korúak közül a hh gyerekek létszáma	12
Általános iskolás korúak közül a hhh gyerekek létszáma	3

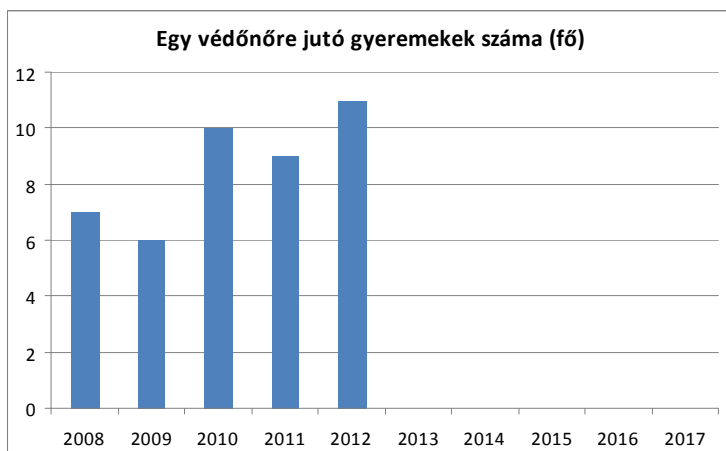
### Foglalkoztatás és munkanélküliség a nők körében

év	Munkavállalási korúak száma		Foglalkoztatottak		Munkanélküliek	
	férfiak	nők	férfiak	nők	férfiak	nők
2008	85	65	47	25	15	17
2009	86	67	47	29	14	25
2010	82	70	49	32	16	20
2011	82	69	52	42	8	15



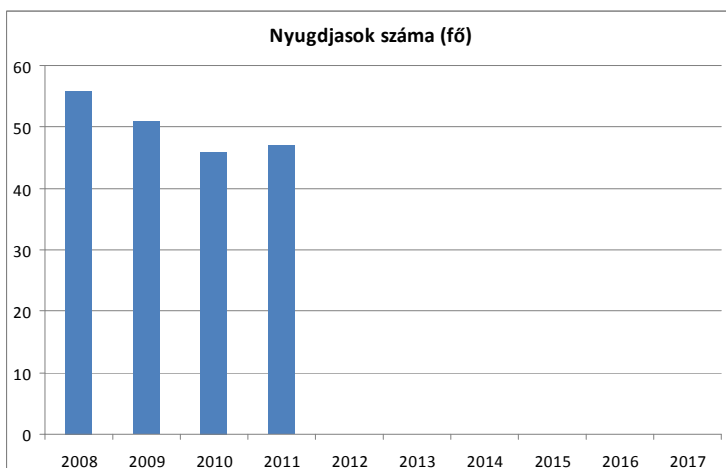
### Családtervezés, anya- és gyermekgondozás területe

év	védőnők száma	0-3 év közötti gyermek szám	átlagos gyermekszám védőnőnként
2008	1	7	7
2009	1	6	6
2010	1	10	10
2011	1	9	9
2012	1	12	12



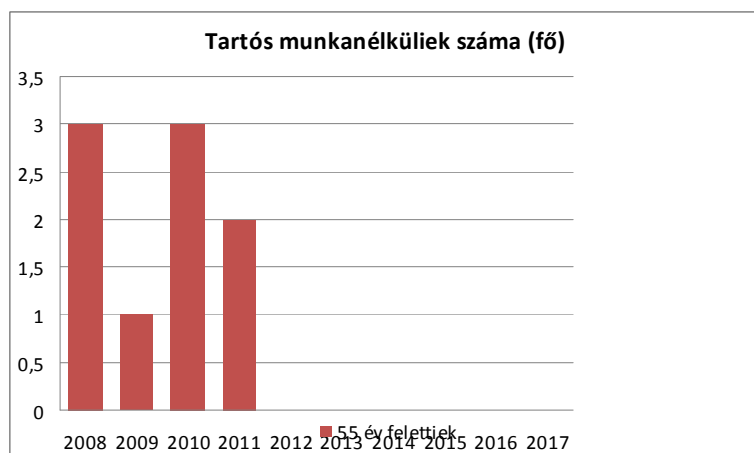
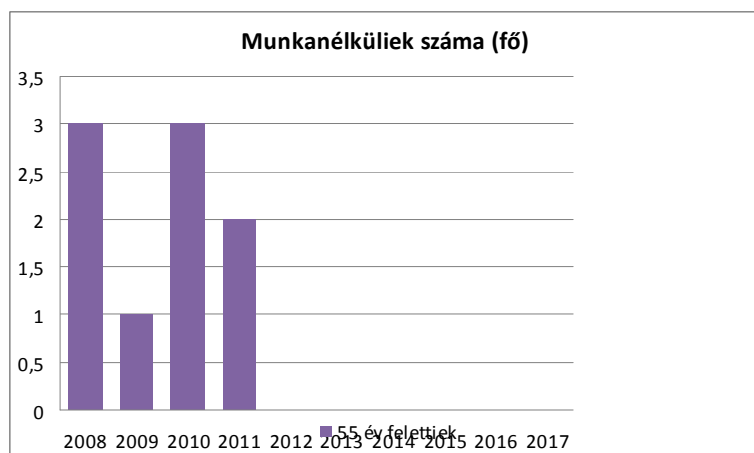
### Nyugdíjban, nyugdíjszerű ellátásban részesülők száma nemek szerint

év	nyugdíjban, nyugdíjszerű ellátásban részesülő férfiak száma	nyugdíjban, nyugdíjszerű ellátásban részesülő nők száma	összes nyugdíjas
2008	24	32	56
2009	20	31	51
2010	17	29	46
2011	18	29	47



**- Hátrányos megkülönböztetés a foglalkoztatás terén**

év	Regisztrált munkanélküliek száma	55 év feletti regisztrált munkanélküliek száma		Tartós munkanélküliek száma	55 év feletti tartós munkanélküliek száma	
	fő	fő	%	fő	fő	%
2008	32	3	9%	18	3	17%
2009	39	1	3%	16	1	6%
2010	36	3	8%	18	3	17%
2011	23	2	9%	13	2	15%

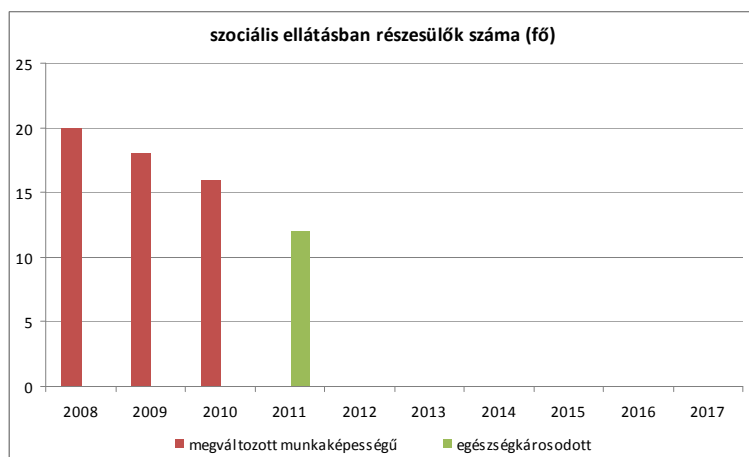


**Időskorúak járadékában részesülők száma**

év	időskorúak járadékában részesülők száma
2008	2
2009	2
2010	1
2011	2
2012	2

**Megváltozott munkaképességű személyek szociális ellátásaiban részesülők száma**

év	megváltozott munkaképességű személyek ellátásaiban részesülők száma	egészségkárosodott személyek szociális ellátásaiban részesülők száma
2008	20	0
2009	18	0
2010	16	0
2011	0	12



**Akadálymentesítés**

		Igen/nem								
		Lift	Vak vezető sáv	Mozgáskorlátozottak részére mosdó	Rámpa	Hangos tájékoztatás	Indukciós hurok	Tapintható információ	Jelnyelvi segítség	Egyéb
oktatási intézmények	alapfok									
	középfok									
	felsőfok									
egészségügyi intézmények	fekvőbeteg ellátás									
	járó beteg szakellátás									
	alapellátás	nem	igen	igen	igen	nem	igen	igen	nem	
kulturális, művelődési intézmények		nem	igen	igen	igen	nem	igen	igen	nem	
önkormányzati, közigazgatási intézmény		nem	igen	igen	igen	nem	igen	igen	nem	